



Makita[®]
SOLUCIONES PARA EL EXTERIOR
#RULE THE OUTDOORS



2024-2025

**CATÁLOGO
OPE**

www.makita.com.mx



RULE THE OUTDOORS

Experimente nuevos niveles de eficiencia y productividad con los equipos inalámbricos para exteriores Makita®, que revolucionará su forma de trabajar, eliminando las molestias de la gasolina, menos ruido, mantenimiento reducido y cero emisiones.

Cada herramienta inalámbrica, tiene más de 100 años de ingeniería de motores y más de 40 años de innovación inalámbrica, para trabajar al aire libre.



XGT

LXT

- Fabricado por el líder en innovación inalámbrica.
- Totalmente compatible con el sistema inalámbrico **XGT y LXT**®.
- Sin gasolina ó mezcla de aceite, mínimo mantenimiento, costos reducidos.
- Niveles de sonido reducidos y cero emisiones.
- Diseño ergonómico mejorado con menos peso.
- Garantía de 1 año en todas las herramientas.



70% - ruido



Sin combustible



Sin contaminantes



ADAPTADOR PARA BATERÍAS PORTÁTIL



DESBROZADORAS



SOPLADORAS



CORTADORA DE CÉSPED



CORTASETOS



MOTOSIERRAS



TIJERAS



MULTIHERRAMIENTA



CARRETILLA

BAC01	38	DUN461	24	UH4261	42
CF002G	46	DUN500	24	UP100D	26
CF003G	45	DUP180	25	UR002G	19
CF100D	46	DUP362	25	UR006G	18
CW001G	47	DUR189	66	UR012G	18
CW002G	47	DUR190U	20	UR013G	18
CW003G	47	DUR192L	20	UR014G	18
DCF203	46	DUR193	20	UR016G	19
DCF300	46	DUR194	20	UR101C	41
DCF301	46	DUR368A	19	UR201C	41
DCM501	46	DUR368L	19	US053D	33
DCU180	35	DUS054	33	UV001G	27
DCU601Z	33	DUS108	32	UX01G	22
DCU602Z	33	DUS158	32	VS001G	13
DCU603Z	34	DUX18	22	XRM08B	45
DCU604Z	34	DUX60	22		
DCU605Z	35	GM00001714	49		
DDA460	33	HW001G	31	ACCESORIOS	
DDG460Z	40	HW101	42	BROCAS	80
DG001G	40	KT001G	46	CARRETILLA	62
DG002G	40	LM001C	41	CORTADORAS	62
DHW080	32	LM002G	26	CORTASETOS	60
DKT360	46	ML001G	49	COSECHADOR DE	
DLM330	27	ML002G	49	CAFÉ	82
DLM432	27	ML003G	48	DESBROZADORA	57
DLM532	26	ML005G	48	HILO	53
DLM539	26	ML006GX	49	CABEZALES	52
DML800	49	ML007G	48	CUCHILLAS	51
DML801	49	ML009GX	48	ESCARIFICADOR	82
DML805	48	ML010G	48	FUMIGADORAS	64
DML806	49	ML011G	49	HIDROLAVADORAS	66
DML809	48	MP001G	45	MOTOSIERRAS	69
DML812	48	MP100D	45	MULTIHERRAMIENTA	59
DML814	48	MR006G	45	NEBULIZADOR	66
DML815	49	MR010G	49	PODADORA	
DML816X	49	PDC01	39	BOLSAS	62
DML817	49	PDC1200A01	39	CUCHILLAS	62
DMP181	45	PDC1500A01	39	SOPLADORAS	63
DMR180	45	PF0300	43	VARIOS	82
DMR055	49	PF0403	43		
DMR057	49	PF0800	43		
DMR203	45	PF1100	43		
DMR300	45	PM001G	32		
DUB184	37	RM350D	15		
DUB185	37	STEXBML360	49		
DUB187	36	UA004G	31		
DUB362	36	UB001G	36		
DUB363	36	UB002C	42		
DUC150	31	UB003C	41		
DUC254	30	UB100D	37		
DUC357	30	UB101D	37		
DUC405	30	UC003G	29		
DUC406	30	UC004G	29		
DUH523	23	UC017G	29		
DUH606	23	UC100D	31		
DUH607	24	UC4041A	42		
DUH752	24	UH004G	22		
DUM111	25	UH006G	23		
DUM604	25	UH008G	23		

ÍNDICE

DESBROZADORAS

Pag. 18

MULTIHERRAMIENTAS

Pag. 22

CORTASETOS

Pag. 22

TIJERAS

Pag. 25

PODADORAS

Pag. 26

ESCARIFICADOR

Pag. 27

MOTOSIERRAS

Pag. 29

NEBULIZADOR

Pag. 32

FUMIGADORAS

Pag. 32

CARRETILLAS

Pag. 33

SOPLADORAS

Pag. 36

FUENTE DE PODER

Pag. 38

MOTOPERFORADOR

Pag. 40

ELECTRICOS

Pag. 42

CAMPING Y VARIOS

Pag. 44

LÁMPARAS

Pag. 48

ACCESORIOS OPE

Pag. 50

SIMBOLOGÍA

¡NUEVO!

Conozca y consulte nuestra **NUEVA SIMBOLOGÍA** para saber más de como esta equipada cada herramienta.

CARBONES

Ubique el **No. de Parte** del carbón marcado en cada herramienta.



No. de parte	Carbón CB
181019-9	CB-1
198887-3	CB-5
194970-4	CB-70
194971-2	CB-75
194972-0	CB-76
194975-4	CB-105
194977-0	CB-107
194982-7	CB-124
194984-3	CB-132
194986-9	CB-154
194987-7	CB-155
191968-2	CB-166
195845-0	CB-175
194991-6	CB-203
194992-4	CB-204
194993-2	CB-210
197128-4	CB-218
191T31-1	CB-224
194994-0	CB-253
191D84-4	CB-258
1911H3-8	CB-262
194996-6	CB-303
194997-4	CB-304
195001-2	CB-325
196454-8	CB-340
197244-2	CB-351
195005-4	CB-401
195007-0	CB-407
195008-8	CB-408
195017-7	CB-424
195018-5	CB-430
195020-8	CB-434
195021-6	CB-440
195022-4	CB-441
195023-2	CB-442
196855-0	CB-448
195025-8	CB-458
JM23000123	CB-500
JM23500117	CB-501

Para Taladros Magnéticos **HB350 y HB500**

UD00EBD002	HB350
UD0EIB106C	HB500

	Doble aislamiento
	Velocidad variable
	Freno
	Reversible
	Función Anti-restart
	2 Velocidades mecánicas
	3 Velocidades mecánicas
	2 Velocidad electrónicas
	3 Velocidad electrónicas
	4 Velocidad electrónicas
	Broquero de cierre rápido
	6 Ajustes de torque
	9 Ajustes de torque
	16 Ajustes de torque
	18 Ajustes de torque
	20 Ajustes de torque
	21 Ajustes de torque
	21/41 Ajustes de torque
	Equipado con embrague
	Limitador de torque
	Velocidad constante
	Arranque suave
	Luz de trabajo integrada
	Estuche o caja
	SDS-MAX
	SDS-PLUS
	Zanco hex 17mm
	Zanco hex 19mm
	Zanco hex 21mm
	Zanco hex 28.6mm
	Zanco hex 30mm
	Zanco estriado
	Lija convencional y velcro
	Manguera remobile
	Sistema de recolección de polvo
	Corte de inglete 45 Izq
	Corte de inglete 45 Izq / Der
	Corte de inglete Izq 45 / Der 5
	Corte pendular
	Zanco Makita
	Zanco Espada
	Marcado láser
	Cambio sin herramienta
	Estuche de madera
	Marcador de ajuste de profundidad
	Secuencial o efecto de retro impacto
	Clavos en carrete de alambre
	Clavos en carrete de papel
	Entrada para filtro
	Paro automático de descarga
	Tanque de acero inoxidable
	Manguera anti-estática
	Función de eliminación de hierba
	Anti-vibración
	Aceitado automático
	Freno de cadena
	Caja master

TECNOLOGÍAS

Nuevos niveles de potencia, eficiencia y productividad.

Tecnologías pensadas en proporcionar seguridad y comodidad al usuario, así como alargar la vida de las herramientas y con menor mantenimiento.



Tecnología XGT

XGT es un nuevo sistema de herramientas de 40V y 80Vmax con su línea de baterías y cargadores, con una combinación de diseño innovador en el motor de sus herramientas y un mayor rendimiento de las baterías, proporcionando una solución completa para altas demandas de usuarios industriales.



Tecnología Litio-ion

- La línea más grande de herramientas inalámbricas de 18V del mundo con más de 360 modelos.
- Las herramientas con tecnología Litio-ion utilizan baterías con un sistema de refrigeración que no permite el calentamiento de la batería, además de proveer una carga rápida.
- Rendimiento inigualable, productividad, innovación y tecnología en la batería que está arrasando con los estándares de la industria.



Motores sin carbones

- Motor libre de mantenimiento debido a que la producción de energía es sin carbones, además de ser más eficiente ya que produce menos fricción y calor que los motores de corriente continua.
- Mayor cantidad de trabajo con una sola carga de batería, ya que la producción de energía es más eficiente, pues su campo de energía es continuo.



Tecnología de protección extrema

- Esta tecnología provee protección contra polvo y gotas de agua al trabajar con ella en el exterior
- Esta protección no es válida para que la máquina sea sumergida en agua.
- Las aberturas de la ventilación cuentan con sellos de goma que bloquean la entrada de residuos, protegiendo los componentes eléctricos de la herramienta.



Tecnología de torque automático

- En trabajo ligero la herramienta trabaja en modo de alta velocidad, en trabajos más pesados la herramienta cambia automáticamente a modo de alto torque.
- Facilita las operaciones de uso más continuo o prolongado.



Tecnología compacta extrema

- Cargadores y baterías de 12V CXT de tamaño compacto, ligero y con terminal deslizable multi-contacto.
- Cuenta con un sistema reforzado de refrigeración que funciona con un ventilador y protege a la batería.
- Con un indicador de la carga de la batería.



Tecnología WET GUARD

- Tecnología de alta resistencia al agua, permite al usuario usar la herramienta incluso si esta mojada, cuidando al motor y sus componentes, diseñada para herramientas de trabajo al exterior ó cuidado de jardines.



Motores de 4 tiempos Makita

- Alto desempeño, compacto y ligero.
- Baja emisión de contaminantes.
- Fácil operación y bajo costo de mantenimiento.
- No requiere de mezcla y bajo nivel de ruido.





TECNOLOGÍA XGT

XGT es un nuevo sistema con su línea propia de herramientas, baterías y cargadores, con una combinación de diseño innovador en el motor de sus herramientas y un mayor rendimiento de las baterías, proporcionando una solución completa para altas demandas de usuarios industriales.

Baterías XGT

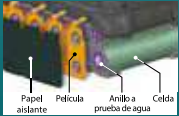


- Construcción resistente.
- Alta durabilidad.
- Diseño con especificaciones especiales para batería 40Vmax.
- Resistente a las caídas.
- Comunicación digital entre batería y herramienta.

Sistema de suministro de energía y sistema de carga óptimo



La gama de herramientas y baterías XGT viene con un programa incorporado que proporciona comunicación digital entre la batería y la herramienta y viceversa, ingeniería que trabaja en conjunto para un óptimo desempeño.



Estructura impermeable de triple capa
Previene la falla de las celdas debido al agua y polvo.



Estructura de prevención de corto circuito
Muro de protección entre las terminales, protege contra polvo y gotas de agua.



Estructura de absorción de choque
Estructura pesada exterior de la carcasa y portaceldas. Crea un espacio para absorber el impacto.



TECNOLOGÍA 18V LITIO-ION

Las herramientas de jardín con tecnología Litio-ion utilizan baterías con un sistema de refrigeración que no permite el calentamiento de la batería, además de proveer una carga rápida, con un rendimiento inigualable, productividad e innovación.

Baterías 18V LXT



La batería cuenta con tecnología que permite la comunicación entre la batería y la herramienta, monitoreando las condiciones e intercambiando datos en tiempo real para protegerla contra sobrecarga, sobredescarga y sobrecalentamiento, alargando su vida útil.

Cargador rápido LXT



El cargador rápido Makita se comunica con el chip incorporado de la batería durante todo el proceso de carga para optimizar la vida útil de la batería controlando activamente la corriente, el voltaje y la temperatura.

Indicador de carga de la batería*



Carga en cualquier momento



Largo almacenamiento



Absorbe el impacto Resistente a caídas

Sistema óptimo de carga
Enfriamiento balanceado a través de su ventilador integrado

Carga rápida

Terminales multicontacto para una conexión segura



*Incluido en modelos: BL1860B, BL1850B, BL1840B y BL1830B



TECNOLOGÍA COMPACTA EXTREMA

Línea de productos con tecnología compacta extrema, se caracteriza por ser extremadamente compacto y ligero, cuenta con herramientas, baterías y cargadores rápidos, que ayudan a una buena productividad al operador.

Cargador rápido

Sistema reforzado de refrigeración
Menor tiempo de carga de la batería
Diseño ultra compacto y ligero



Ventilador

Nivel de carga de la batería




Botón
Nivel de carga de la batería (Luz LED con 4 etapas)

La energía restante de la batería puede ser indicada en 4 etapas, simplemente apretando un botón (modelos BL1021B y BL1041B).

Baterías CXT



Indicador de estado de la carga



Muestra el estado de la carga de la batería empezando la carga en 2 etapas: menos del 80% y más del 80%.

VENTAJAS DEL INALÁMBRICO



**SIN GASOLINA
SIN ACEITE**



**ARRANQUES
INSTANTÁNEOS**



**MANTENIMIENTO
REDUCIDO**



**CERO
EMISIONES**



**RUIDO
REDUCIDO**

Fácil de usar

PUESTA EN MARCHA

HERRAMIENTAS DE MOTOR

Las herramientas con motor necesitan mucho tiempo para realizar la puesta en marcha.



HERRAMIENTAS INALÁMBRICAS

Las herramientas inalámbricas se inician justo después de insertar la batería con carga y encenderla.



CONTROL DE VELOCIDAD CONSTANTE

Herramientas de motor



Las herramientas con motor son difíciles de mantener la velocidad de rotación constante a una bajo.

Herramientas inalámbricas



Las herramientas inalámbricas mantienen la velocidad de rotación bajo carga con la función "control de velocidad constante."

BAJO RUIDO (Comparación de nivel de ruido).

Herramientas de motor



=

Herramientas inalámbricas



Mantenimiento limpio y fácil



CERO EMISIÓN

Herramientas de motor

NOx
CO
HC



Herramientas inalámbricas

~~NOx~~
~~CO~~
HC



Las herramientas inalámbricas no generan ningún escape de gas.

REDUCCIÓN DE COSTO Y TIEMPO

Herramientas de motor



Toma tiempo para preparar mezcla de combustible para el motor.

Herramientas inalámbricas



Sólo inserte la batería y listo para usar.

MANTENIMIENTO FÁCIL

Herramientas de motor

Largas esperas por mantenimientos.



Aceite motor Filtro de aire Bujía

Tapón de carburante

Herramientas inalámbricas

Las herramientas inalámbricas son libres de mantenimiento.



ALMACENAMIENTO A LARGO PLAZO

Herramientas de motor

Si desea almacenar la herramienta durante un largo período, cuando el combustible permaneció en el depósito.

Puede ser una causa de problemas o defectos.



El combustible restante debe ser extraído completamente antes de su almacenamiento.

Herramientas inalámbricas
Incluso si se almacenan las herramientas durante un largo período,

sólo inserte la batería y lista para usar.



BATERÍAS Y CARGADORES

• Tiempo de carga Li-ion 40V // 80Vmax XGT

XGT 40V//80Vmax Lithium-ion		DC40RA	DC40RB	DC40RC
8.0 Ah	BL4080F	CARGA RÁPIDA	76 min.	170 min.
5.0 Ah	BL4050F	CARGA RÁPIDA	50 min.	85 min.
4.0 Ah	BL4040F	CARGA RÁPIDA	45 min.	67 min.
2.5 Ah	BL4025	CARGA RÁPIDA	28 min.	38 min.
2.0 Ah	BL4020	CARGA RÁPIDA	22 min.	30 min.

XGT

Adaptador ADP10



No. parte 191C09-2



El adaptador permite cargar baterías de 18V Li-ion

Adaptador para USB//ADP001G

2 salidas de puerto USB con tapa
Proporciona una salida de 4.2A para cargar móviles inteligentes, tablets, etc.



64V
max
Lithium-ion
LXT



DC64WA

4.0Ah



BL6440

20 min.

• Tiempo de carga Li-ion 18V / 14.4V

LXT

Adaptador para USB//ADP05, ADP06 y ADP08

2 salidas de puerto USB con tapa
Proporciona una salida de 4.2A para cargar móviles inteligentes, tablets, etc.



Clip para cinturón

	18V Lithium-ion	14.4V Lithium-ion
6.0 Ah	BL1860B	BL1460B <i>Autómata</i>
5.0 Ah	BL1850B	
4.0 Ah	BL1840B	
3.0 Ah	BL1830B	BL1430B <i>Autómata</i>
1.5 Ah	BL1815N	BL1415NA <i>Autómata</i>




DC18RC	DC18SF	DC18SE	DC18WC	DC40RA	ADP10
DC18RD	DC18RE	DC18SH			
CARGA RÁPIDA					
55 min.	130 min. (1 ó 2 baterías)	260 min. (3 ó 4 baterías)	130 min.	160 min.	40 min. (BL1860B)
45 min.	110 min.	220 min.	110 min.	135 min.	35 min. (BL1850B)
36 min.	90 min.	180 min.	90 min.	110 min.	29 min. (BL1840B)
22 min. (Autómata BL1830B)	60 min.	120 min.	60 min.	80 min.	22 min. (BL1830B)
15 min.	30 min.	60 min.	30 min.	40 min.	15 min. (BL1815N)

• Baterías y cargadores Li-ion 14.4V, 18V 1.5Ah / 2.0Ah

18V Lithium-ion	BL1815G	70 min.	BL1820G	90 min.		DC18WA
18V Lithium-ion	BL1815G	80 min.	BL1820G	105 min.		DC18WB ¡NUEVO!

● Tiempo de carga CXT 12Vmax

Apto para cargar baterías de 18V y 12V de cualquier amperaje

12V Lithium-Ion		DC10SB	DC18RE Cargador Dual LXI y CXT	DC10WD
4.0 Ah	 BL1041B	60 min.		130 min.
2.0 Ah	 BL1021B	30 min.		70 min.
1.5 Ah	 BL1016	22 min.		50 min.

● Baterías y cargadores Li-ion 12V / 7.2V

12V Lithium-Ion	 50 min.	
1.3Ah	BL1014	(630663-4)
7.2V Lithium-Ion	 50 min.	
1.3Ah	BL0715	(630663-4)

● Kits de baterías y cargadores

40V Lithium-Ion XGT	Kit de estuche Makpac con baterías de 8.0Ah y cargador (191Y94-7)	 +  + 	8.0Ah	18V Lithium-Ion LXI	Kit de estuche con baterías de 6.0Ah y cargador (198087-5)	 +  + ESTUCHE	6.0Ah
	Estuche Makpac	BL4080F Baterías de 8.0Ah (2pz)	DC40RB Cargador 2 puertos (1pz)		BL1860B Baterías de 6.0Ah (4pz)	DC18RD Cargador 2 puertos (1pz)	
40V Lithium-Ion XGT	Kit de estuche Makpac con baterías de 4.0Ah y cargador (191U29-4)	 +  + 	4.0Ah	18V Lithium-Ion LXI	Kit de estuche con baterías de 6.0Ah y cargador (198113-0)	 +  + ESTUCHE	6.0Ah
	Estuche Makpac	BL4040 Baterías de 4.0Ah (4pz)	DC40RB Cargador 2 puertos (1pz)		BL1860B Baterías de 6.0Ah (2pz)	DC18RC Cargador rápido (1pz)	
40V Lithium-Ion XGT	Kit de estuche Makpac con baterías de 4.0Ah y cargador (191J93-9)	 +  + 	4.0Ah	18V Lithium-Ion LXI	Kit de batería de 5.0Ah y cargador (191L70-3)	 + 	5.0Ah
	Estuche Makpac	BL4040 Baterías de 4.0Ah (2pz)	DC40RA Cargador rápido (1pz)		BL1850B Batería de 5.0Ah (1pz)	DC18RC Cargador rápido (1pz)	
40V Lithium-Ion XGT	Kit de estuche Makpac con baterías de 2.5Ah y cargador (191J77-7)	 +  + 	2.5Ah	18V Lithium-Ion LXI	Kit de batería de 3.0Ah y cargador (191M70-9)	 + 	3.0Ah
	Estuche Makpac	BL4025 Baterías de 2.5Ah (2pz)	DC40RA Cargador rápido (1pz)		BL1830B Batería de 3.0Ah (2pz)	DC18SD Cargador (1pz)	
40V Lithium-Ion XGT	Kit de estuche Makpac con baterías de 2.0Ah y cargador (191V16-9)	 +  + 	2.0Ah	18V Lithium-Ion LXI	Kit batería de 3.0Ah y cargador (1912S5-7)	 + 	6.0Ah
	Estuche Makpac	BL4020 Baterías de 2.0Ah (2pz)	DC40RC Cargador (1pz)		BL1830B Batería de 1.0Ah (4pz)	DC18WC Cargador 1 puerto (1pz)	¡NUEVO!
40V Lithium-Ion XGT	Kit de batería de 4.0Ah y cargador (191J61-2)	 + 	4.0Ah	18V Lithium-Ion LXI	Kit de batería de 3.0Ah y cargador (199992-9)	 + 	3.0Ah
	BL4040 Batería de 4.0Ah (1pz)	DC40RA Cargador rápido (1pz)			BL1830B Batería de 3.0Ah (1pz)	DC18SD Cargador (1pz)	



LÍNEA 40Vmax | 80Vmax

POTENCIA, CAPACIDAD Y TAMAÑO PARA DIFERENTES PROPÓSITOS



Máxima salida de energía
900 W

Máxima salida de energía
1100 W

Elija la batería óptima




2.0Ah BL4020



2.5Ah BL4025

EL SISTEMA INTELIGENTE único de Makita

Máximice la potencia y aumente el tiempo de trabajo bajo cargas elevadas



Tempo de trabajo continuo bajo carga alta
Hasta **2.2** Veces
*Usando una batería BL4025

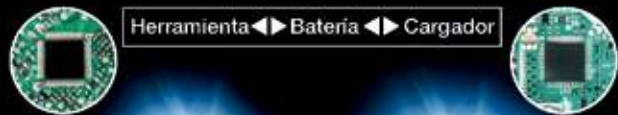
Logra una mayor potencia y una mayor duración de la batería



Duración de la batería aproximadamente **50** %
arriba
*Usando una batería BL4025

Batería de última generación con suministro de energía óptimo + carga óptima

Comunicación digital optimizada con nuestro cargador para baterías y la herramienta



Sistema óptimo de suministro de energía

Optimiza el control del suministro de energía entre la herramienta y la batería según el estado de la batería para maximizar la carga de la misma.



Máxima salida de energía
1500 W

Máxima salida de energía
2100 W

Máxima salida de energía
2800 W



4.0Ah BL4040



4.0Ah BL4040F | 5.0Ah BL4050F



8.0Ah BL4080F

Más tenacidad durante trabajos de alta carga // Batería de alto rendimiento

POWER

Especificaciones altamente duraderas para un diseño exclusivo

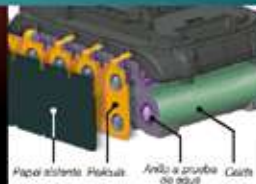
IP56

Grado de protección contra polvo y agua

Resistencia al impacto
40% más



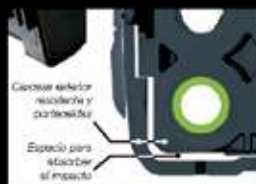
Luz LED con 4 indicadores de carga



Estructura impermeable de triple capa
Previene la falla de las celdas debido al agua y polvo



Estructura de prevención de corto circuito
Muro de protección entre las terminales, protege contra polvo y gotas de agua



Estructura de absorción de choque
Aumenta la rigidez y absorbe el impacto



Rieles de alta rigidez
Deslizamiento duradero en el riel de la batería, sujetándola con firmeza a la herramienta

BARREDORA ASPIRADORA VS001G

¡NUEVO!

XPT

**BL
MOTOR**

**HEPA
filter**

XGT

Excelente operación

Los interruptores de control e indicadores están ubicados en el panel de control del mango.



Velocidad de rotación del cepillo cambiable

(cepillo principal/cepillo lateral)



La velocidad de rotación del cepillo principal y el cepillo lateral se puede cambiar de estándar a silencioso según el entorno de trabajo.



Modo estándar: Para barrer una gran cantidad de polvo y residuos.

Modo silencioso: para limpiar lugares donde se requiere silencio, como áreas interiores, hoteles, etc.

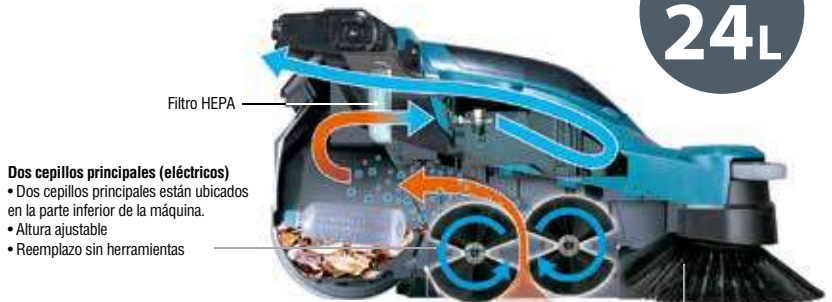


Capaz de limpiar polvo o desechos de todos los tamaños.

Dos cepillos principales ubicados en la parte inferior de la máquina permiten la limpieza de pequeñas partículas de polvo y de residuos grandes, como botellas de PET de 500 ml.

Función de recolección de polvo

Reduce el polvo que levantan los cepillos.



Cepillo lateral (eléctrico)

- El cepillo lateral en el lado derecho de la máquina permite al usuario limpiar el borde de las paredes.
- Reemplazo sin herramientas
- Interbloqueo con la rotación del cepillo principal
- Se puede ajustar la altura del cepillo lateral.

Potente limpieza con tres motores

- Para limpieza de filtros
- Para recolección de polvo
- Para cepillos principales y cepillos laterales

**BL
MOTOR**

*Solo los motores para recolección de polvo y cepillos principales / laterales son motores BL.

Barredora aspiradora inalámbrica XGT 40Vmax

VS001GZ

¡NUEVO!

Capacidad del contenedor de polvo	24 L (6.3 gal)
Uso continuo (aprox.)	c/ BL4080F x2: 150min
Capacidad de barrido	2,600 m ² /h
Ancho de limpieza	Cepillo principal: 480mm (18-7/8") Cepillo lateral: 650mm (25-1/2")
Dimensiones (LxAxA)	Con manija en posición vertical: 830 x 677 x 1146mm (32-3/4 x 26-3/4 x 45")
Peso neto	Con manija en posición retraída: 830 x 677 x 467mm (32-3/4 x 26-3/4 x 18-3/8") 31-34 kg (68.3-74.9 lbs)

No incluye cargador ni batería.



XPT BL HEPA filter CM 1

**HEPA
filter**

CORTADORA DE CÉSPED ROBÓTICA RM350D

¡NUEVO!

XPT

**BL
MOTOR**

- Mantiene el césped limpio en todo momento sin recoger la hierba.
- Recarga automáticamente la batería y reanuda el corte cuando se completa la carga.
- Corta un área de césped usando un cable delimitador y con cables guía.

Corte y carga automática

- Un cable delimitador y hasta dos cables guía controlan el desplazamiento del robot cortacésped.



— CABLE DELIMITADOR

Se coloca para especificar el área que se requiere que el robot trabaje.

— CABLE GUÍA

El robot se desplaza a lo largo de cables guía cuando regresa a la estación de carga o se mueve a una ubicación específica.

Anti robo

La configuración de un código PIN y la función de alarma disuaden el robo de la cortadora.



Detección automática de colisión o levantamiento

Cuando detecta colisiones desde 360°, se aleja de los obstáculos y cuando detecta una elevación se detiene automáticamente. El botón "STOP" detiene la rotación y el desplazamiento de las cuchillas.



Tres cuchillas oscilantes hacia atrás

Elimina impactos al golpear con piedras, etc.



Configuración de horario

El corte se puede programar según la conveniencia del usuario configurando los días de la semana y la hora para cortar el césped.

Accesorios

Juego de cables

No. de Parte (150m): 1913N2-4
(50m): 1913Y3-9
Para delimitar el área de corte



Foto de cable: 150m

Juego de clavijas

No. de Parte: 1913N6-6
Para fijar los cables delimitadores y guía al suelo, juego de 50pz



Juego de conectores

No. de parte 1913N8-2
Para unir y conectar intersecciones del cable delimitador y los cables guía.
Juego de 5pz



Juego de reparación

No. de parte 1913N4-0
• Para reparar cables delimitadores o guías rotos.
• Juego de cable (5m), conectores (6pz) y Clavijas (10pz).



Máxima área de trabajo

3,500 m²

Tiempo de carga

40 min.

Tiempo medio de carga en funcionamiento automático continuo

Uson continuo

135 min.

El tiempo de funcionamiento continuo es una indicación aproximada del tiempo de funcionamiento medio según el estándar EGMF (500m, corte de 15mm y funcionamiento continuo de 60 horas).

Panel de control para diversas configuraciones



Icono	Función
	Empezar a cortar
	Menú de configuración
	Instrucción de regreso
	Confirmar
	Regresar

Batería incorporada de 18V / 5.0Ah Li-ion

Botón de STOP

LED



Ancho de corte **240mm**



Estación de carga

Cuando la batería está baja de carga, la cortadora regresa automáticamente a la estación de carga usando el cable guía.

Lavable

La cubierta superior se puede quitar para lavar toda la máquina. (no lavable con agua a alta presión)



Cubierta superior



Corte en espiral

El cortadora detecta automáticamente el césped alto y se mueve lentamente en espiral para cortar gradualmente.



Ángulo máximo de inclinación: 26°

Corta incluso el césped en superficies irregulares y en pendientes no mayores a los 26°.

26°




Altura de corte

Si el césped es alto, el usuario puede dejar que la cortadora de césped corte automáticamente el césped gradualmente hasta la altura deseada por etapas configurando la altura inicial y la altura deseada.

Ajuste de altura de corte

9 configuraciones de 5mm de diferencia cada una

20 - 60 mm




Configuración de la posición de inicio de corte

- Se pueden configurar hasta 5 posiciones de inicio.
- Se desplaza a lo largo de los cables y comienza a cortar en modo aleatorio.
- Es posible controlar la variación de la frecuencia de corte en áreas donde el corte es menos frecuente.



Juego de cuchillas

No. de parte 1913M9-3
9 pz de de repuesto con tornillos de fijación.



Estación de carga RST001



Adaptador AC



Cortadora de césped robótica

LXT 18V

RM350D

¡NUEVO!

Máxima área de trabajo	3,500m ²
Uso continuo (min)	135 min
Tiempo de carga (aprox.)	40 min
Altura de corte	240mm (9-1/2")
Velocidad sin carga	2,300rpm
Ajuste de altura de corte	9 niveles de configuración de altura
Ángulo máximo de inclinación	Rango de : 20 - 60mm (13/16 - 2-3/8")
Velocidad de movimiento	26°
Dimensiones (LxAxA)	700 x 560 x 270mm (27-1/2 x 22 x 10-5/8")
Peso neto	13.7 kg (30.2 lbs.)

INCLUYE: Estación de carga, adaptador de CA, cable de extensión, cables (150 m), clavijas (para fijar la estación de carga / 6), clavijas (para fijar cables / 150), llave hex, cuchillas de repuesto (9), pernos para fijar las cuchillas (9), conector(5), acoplador(3), batería de 5.0 Ah 18V integrada (1pz)



LÍNEA DE DESBROZADORAS

INDUSTRIAL

Manubrio tipo bicicleta



Tiempo de trabajo UR006
Bajo / Medio / Alto
43 / 23 / 12 min.
Hilo de Nylon
Salida max. 1Kw

Tiempo de trabajo UR012
Bajo / Medio / Alto
106 / 42 / 22 min.
Hilo de Nylon
Salida max. 2Kw

Tiempo de trabajo UR013
Bajo / Alto
81 / 11 min.
Hilo de Nylon
Salida max. 1.5 Kw

Tiempo de trabajo UR014
Bajo / Alto
51 / 18 min.
Hilo de Nylon
Salida max. 1.5 Kw

Manubrio tipo D

UR014G



Tiempo de trabajo DUR368A
Bajo / Medio / Alto
311 / 96 / 55 min.
Hilo de Nylon
Salida max. 0.55 Kw

PROFESIONALES

Manubrio tipo bicicleta



Tiempo de trabajo DUR368L
Bajo / Medio / Alto
311 / 96 / 55 min.
Hilo de Nylon
Salida max. 0.55 Kw

Tiempo de trabajo UR002G
Bajo / Medio / Alto
259 / 80 / 45 min.
Hilo de Nylon
Salida max. 0.55 Kw

Características y beneficios



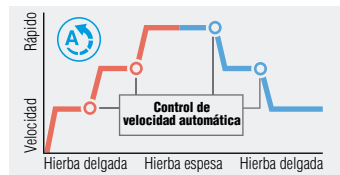
BL Motor en parte trasera

El motor montado en el extremo trasero hace que el equilibrio de la herramienta sea similar al de las desbrozadoras con motor.



BL Motor de accionamiento directo

El motor BL del rotor exterior proporciona una alta eficiencia en operaciones continuas prolongadas.



ADT Tecnología de torque automático

Cambia automáticamente la velocidad de corte según la carga.



AFT Función inteligente para minimizar el daño por Kick-back



Interruptor de reversa

Los recortes de césped se pueden quitar girando lentamente hacia atrás la herramienta de corte.



Mango de bicicleta asimétrico

Permitiendo al usuario trabajar con menos fatiga, incluso en operaciones continuas prolongadas.



Mecanismo de bloqueo del mango sin herramientas para una buena portabilidad.



Nuevo soporte de mango de fijación rápida sin herramientas

Cada ángulo entre el mango y el eje se puede ajustar de forma independiente sin herramientas.

HOGAR Y JARDÍN

Manubrio tipo D

Manubrio tipo bicicleta

Manubrio tipo D

UR016G

UR101CZ

UR201CZ

DUX18Z

DUR190U

DUR192L

DUR193S

DUR194S



Tiempo de trabajo UR016
Bajo / Medio / Alto
260 / 135 / 90 min.
Cuchilla plástica
Salida max. 0.60 Kw

Tiempo de trabajo UR101CZ
Bajo / Medio / Alto
58 / 40 / 26 min.
Hilo de Nylon
Salida max. 1 Kw

Tiempo de trabajo UR201CZ
Bajo / Medio / Alto
58 / 40 / 26 min.
Hilo de Nylon
Salida max. 1 Kw

DUX18Z
Salida max. 0.47 Kw

Tiempo de trabajo DUR193
45min.
Hilo de Nylon

Tiempo de trabajo DUR194
Bajo / Alto
185 / 105 min.
Cuchilla metálica

Tiempo de trabajo DUR190U
Bajo / Medio / Alto
210 / 89 / 66 min.
Hilo de Nylon

Tiempo de trabajo DUR192L
Bajo / Alto
97 / 46 min.
Hilo de Nylon

*Tiempo de funcionamiento continuo con una sola carga de batería completa / Tiempo de funcionamiento continuo sin carga (aprox.)



Tecnología WET GUARD

Tecnología de alta resistencia al agua, permite al usuario usar la herramienta incluso si esta mojada, cuidando el motor y sus componentes, diseñada para herramientas de trabajo al exterior o cuidado de jardines.



El modo de operación se puede seleccionar para adaptarse al tipo de hoja.

Usando la fuente de poder portátil



PDC1200A01

Alimentado por batería incorporada de 36V-40V max



PDC01

Alimentado por hasta 4 baterías de LXT de 18V.



XPT Tecnología de protección extrema

Esta tecnología provee protección contra polvo y gotas de agua al trabajar con ella en el exterior. Esta protección no es válida para que la máquina sea sumergida al agua.

Desbrozadora inalámbrica

UR012GZ02

Ancho de corte	Cuchilla de metal: 305mm (12") Cabezal de Nylon: 480mm (18-7/8") Cuchilla de plástico: 305mm (12")
Velocidad sin carga	Cuchilla de metal (3/2/1): 0-6.800 / 0-5.000 / 0-3.500rpm Cabezal de Nylon (3/2/1): 0-5.000 / 0-4.200 / 0-3.500rpm Cuchilla de plástico (305mm) (3/2/1): 0-6.800 / 0-5.000 / 0-3.500rpm
Tamaño del eje	M10 x 1.25 LH
Dimensiones (LxAxA)	c/ BL4050F: 1.829 x 680 x 590mm (72 x 26-3/4 x 23-1/4")
Peso neto	8.0 - 9.3 kg (17.6 - 20.5 lbs.)

INCLUYE: Lentes de seguridad, cabezal de corte nylon, bolsa de accesorios, llave hex, desartornillador, árnas

No incluye cargador ni batería



XGT 80Vmax



Empuñadura asimétrica

- Cambio electrónico de 3 velocidades
- Botón de reversa / ADT
- Botón principal de encendido

Panel de control multifuncional: Posicionado cerca de la mano derecha para un fácil control y manejo de la herramienta.

Interruptor de gatillo de gran tamaño

Permite encender y apagar la desbrozadora fácilmente incluso usando guantes.



Alta potencia y gran ancho de corte de **480mm** similar a las cortadoras de césped con motor de la clase 40ml.



Botón de reversa

Para eliminar la maleza y el césped enredados en el cabezal de corte.

El centro de la empuñadura asimétrica permanece siempre alineada con el usuario.

- Permite al usuario trabajar con menos fatiga incluso en operaciones prolongadas y continuas.
- Permite un giro más amplio al usuario, abarcando mas área de corte.



Desbrozadora inalámbrica

UR013GT203 / Z02

Ancho de corte	Cuchilla de metal: 255mm (10") Cabezal de Nylon: 450mm (17-3/4") Cuchilla de plástico: 305mm (12")
Velocidad sin carga	0 - 6.700rpm
Tamaño del eje	M10 x 1.25 LH
Dimensiones (LxAxA)	c/ cuchilla de metal, c/ BL4080F: 1.966 x 690 x 546mm (77-1/2 x 27-1/4 x 21-1/2")
Peso neto	5.9 - 7.3 kg (13.0 - 16.1 lbs.)

INCLUYE: Lentes de seguridad, cabezal de corte nylon, bolsa de accesorios, llave hex, desartornillador, árnas.

UR013GT203: cargador DC40RA, batería BL4050F 5.0Ah (2pz)

UR013GT202 no incluye cargador ni batería



XGT 40Vmax



Empuñadura asimétrica

- Indicador de función de eliminación de césped enredado (sólo para UR013G)
- Indicador de alto torque
- Botón de selección
- Botón principal de encendido
- Control de palanca de velocidad variable
- Permite al usuario ajustar la velocidad deseada y mantenerla.

Panel de control multifuncional: Posicionado cerca de la mano derecha para un fácil control y manejo de la herramienta.

Interruptor de gatillo

Tubo rígido de ø25.4mm

Garantiza gran rigidez, equivalente a la clase de 35 ml



Modo de alto torque

Recomendable para trabajos pesados o donde se requiere un trabajo de trituración



Bajo nivel de ruido
95 dB

Desbrozadora inalámbrica

UR014GT201 / Z

Ancho de corte	Cabezal de Nylon: 450mm (17-3/4")
Velocidad sin carga	0 - 5.000rpm
Tamaño del eje	M10 x 1.25 LH
Dimensiones (LxAxA)	c/ cabezal de nylon, c/ BL4080F: 1.958 x 330 x 304 mm (77 x 13 x 12")
Peso neto	5.5 - 6.7 kg (12.1 - 14.8 lbs.)

INCLUYE: Lentes de seguridad, cabezal de corte nylon, bolsa de accesorios, llave hex, desartornillador, árnas.

UR014GT201: cargador DC40RA, batería BL4050F 5.0Ah (2pz)

UR014GZ no incluye cargador ni batería



XGT 40Vmax



Empuñadura tipo "D"

Tiempo de uso

51-18min

Baja velocidad - Alta velocidad

Con cabezal de hilo de nylon y batería BL4050F con una sola carga completa de batería / Sin carga

Sólo usa cabezal con hilo de nylon

Compatible con IPX4



Mayor resistencia al polvo y las gotas de agua



Tubo rígido de ø25.4mm

Garantiza gran rigidez, equivalente a la clase de 35 ml

Solamente UR014G

Modo de corte en reversa



Indicador de corte en reversa
(corte hacia la izquierda)

El corte en reversa (hacia la izquierda) puede seleccionarse para adaptarse a las necesidades del usuario, por ejemplo, para cortar un césped junto a una entrada (con función de memoria).

Rotación del cabezal hacia la izquierda



Recortando en sentido contrario a las agujas del reloj.

Rotación del cabezal hacia la derecha



Recortando en sentido a las agujas del reloj.

Desbrozadora inalámbrica

UR006GM101 / Z02

Ancho de corte	Cuchilla de metal: 255mm (10") Cabezal de Nylon: 430mm (17") Cuchilla de plástico: 305mm (12")
Velocidad sin carga	Cuchilla de metal (3/2/1): 0-7.000 / 0-5.500 / 0-4.600rpm Cabezal de Nylon (3/2/1): 0-5.500 / 0-5.000 / 0-4.600rpm Cu. plástico (305mm)(3/2/1): 0-7.000 / 0-5.500 / 0-4.600rpm Cu. plástico (255mm)(3/2/1): 0-5.500 / 0-5.000 / 0-4.600rpm
Tamaño del eje	M10 x 1.25 LH
Dimensiones (LxAxA)	c/ BL4020 / BL4025 / BL4040: 1.815 x 677 x 540mm (71-1/2 x 26-3/4 x 21-1/4")
Peso neto	5.7 - 6.3 kg (12.6 - 13.9 lbs.)

INCLUYE: Lentes de seguridad, cabezal de corte nylon, bolsa de accesorios, llave hex, desartornillador, árnas

UR006GM101: cuchilla de metal, cuchilla de plástico, cargador DC40RA, batería BL4040 4.0Ah (1pz).

UR006GZ02 no incluye cargador ni batería



Herramienta de alta potencia como la de un motor de 30cc

Empuñadura asimétrica



- Cambio electrónico de 3 velocidades
- Botón de reversa / ADT
- Botón principal de encendido

Panel de control multifuncional: Posicionado cerca de la mano derecha para un fácil control y manejo de la herramienta.

Interruptor de gatillo

Cubierta

- De doble propósito: el cabezal de corte de nylon se puede utilizar con una extensión.
- Ancho de corte: 255mm c/ cuchilla de metal 430mm c/ cabezal de corte de nylon



Mecanismo de bloqueo de manubrio sin herramientas para una buena portabilidad sólo girando el manubrio



Desbrozadora inalámbrica

UR002GZ04

Ancho de corte	Cuchilla de metal: 230mm (9") Cabezal de Nylon: 350mm (13-3/4") Cuchilla de plástico: 255mm (10")
Velocidad sin carga	Alto / Medio / Bajo: 0 - 6,500 / 5,300 / 3,500rpm
Tamaño del eje	M10 x 1.25 LH
Dimensiones (LxAxA)	c/ BL4050F: 1,760 x 630 x 500mm (69-1/4 x 24-3/4 x 19-3/4")
Peso neto	4.6 - 5.3 kg (10.1 - 11.6 lbs.)

INCLUYE: Lentes de seguridad, cabezal de corte nylon, bolsa de accesorios, llave hex, desartornillador, árne.

No incluye cargador ni batería



La alta resistencia al agua permite operar la máquina incluso si está mojada con agua.



Rendimiento mejorado a prueba de polvo y goteo garantiza un funcionamiento confiable incluso en condiciones climáticas adversas.

Empuñadura asimétrica



Cantidad de trabajo

con una sola carga completa de batería
cerca de:
290m²
con batería BL450F

La cantidad de trabajo depende del estado de la batería, el tipo de césped, la estación, etc.



El motor BL de rotor externo proporciona una alta eficiencia operativa

- Velocidad constante
- Carcasa del motor de aluminio
- Sistema de accionamiento directo

Para más potencia, más velocidad y mayor tiempo de funcionamiento.

Alta velocidad de rotación
6,500 min⁻¹



Desbrozadora inalámbrica

UR016GM101 / Z

Ancho de corte	Cuchilla de metal: 230mm (9") Cabezal de Nylon: 330mm (13") Cuchilla de plástico: 255mm (10")
Velocidad sin carga	Alto / Medio / Bajo: 6,500 / 5,300 / 3,500rpm
Tamaño del eje	M10 x 1.25 LH
Dimensiones (LxAxA)	c/ BL4040: 1,890 x 625 x 537mm (74-1/2 x 24-5/8 x 21-1/8")
Peso neto	4.7 - 5.3 kg (10.4 - 11.7 lbs.)

INCLUYE: Lentes de seguridad, cabezal de corte nylon, bolsa de accesorios, llave hex, desartornillador, árnes.
UR016GM101: cargador DC40RA, batería BL4040 4.0Ah (1pz)

UR016GZ no incluye cargador ni batería



¡NUEVO!




- Cambio electrónico de 3 velocidades
- Botón de reversa / ADT
- Botón principal de encendido

Panel de control multifuncional: Posicionado cerca de la mano derecha para un fácil control y manejo de la herramienta.

Interruptor de gatillo de gran tamaño
Permite encender y apagar la desbrozadora fácilmente incluso usando guantes.

Empuñadura asimétrica



Tiempo de trabajo
con cuchilla de plástico y BL4040F

Alto Medio Bajo
260 / 135 / 90 min

con una sola carga completa de batería / Sin carga



Desbrozadora inalámbrica

DUR368APT2 / Z

Ancho de corte	Cuchilla de metal: 230mm (9") Cabezal de Nylon: 350mm (13-3/4") Cuchilla de plástico: 255mm (10")
Velocidad sin carga	Alto / Medio / Bajo: 6,500 / 5,300 / 3,500rpm
Tamaño del eje	M10 x 1.25 LH
Dimensiones (LxAxA)	1,758 x 615 x 442mm (69-1/4 x 24-1/4 x 17-3/8")
Peso neto	4.1 - 4.7 kg (9.0 - 10.5 lbs.)

INCLUYE: Gafas de seguridad, bolsa de accesorios, llave hex, desartornillador, árnes.
DUR369APT2: cargador DC18RD, batería BL1850B 5.0Ah (2pz), cuchilla de metal.

DUR368AZ no incluye cargador ni batería.



Botón de reversa
Para eliminar la maleza y el césped enredados en el cabezal de corte.



Tecnología de torque automático Cambia automáticamente la velocidad de corte según la densidad del césped.



Empuñadura asimétrica

- Cambio electrónico de 3 velocidades
- Botón de reversa / ADT
- Botón principal de encendido

Panel de control multifuncional: Posicionado cerca de la mano derecha para un fácil control y manejo de la herramienta.

Desbrozadora inalámbrica

DUR368LPT2 / Z

Ancho de corte	Cuchilla de metal: 230mm (9") Cabezal de Nylon: 350mm (13-3/4") Cuchilla de plástico: 255mm (10")
Velocidad sin carga	Alto / Medio / Bajo: 6,500 / 5,300 / 3,500rpm
Tamaño del eje	M10 x 1.25 LH
Dimensiones (LxAxA)	1,758 x 615 x 442mm (69-1/4 x 24-1/4 x 17-3/8")
Peso neto	DUR368A: 4.1 - 4.7 kg (9.0 - 10.5 lbs.) DUR368L: 3.9 - 4.5 kg (8.6 - 10.0 lbs.)

INCLUYE: Gafas de seguridad, bolsa de accesorios, llave hex, desartornillador, árnes.
DUR368LPT2: cargador DC18RD, batería BL1850B 5.0Ah (2pz), cabezal de nylon.

DUR368LZ no incluye cargador ni batería.



Alta velocidad de rotación
6,500 min⁻¹

El motor BL de rotor externo proporciona una alta eficiencia operativa

- Velocidad constante
- Carcasa del motor de aluminio
- Sistema de accionamiento directo

Para más potencia, más velocidad y mayor tiempo de funcionamiento.



Empuñadura tipo "D"



Compatible con cuchilla de plástico
La cuchilla es de tipo basculante y protege al usuario y a la máquina si choca contra objetos duros.



Función inteligente para minimizar el daño por Kick-back
El limitador apaga el motor si la herramienta se ve obligada a bloquearse repentinamente.

Desbrozadora inalámbrica

DUR190UZ1

Ancho de corte	Cuchilla de metal: 230mm (9") Cabezal de nylon: 300mm (11-3/4") Cuchilla de plástico: 255mm (10")
Velocidad sin carga	3,500 - 6,000rpm
Tamaño del eje	M10 x 1.25 LH
Dimensiones (LxAxA)	1,836 x 610 x 473mm (72-1/4 x 24 x 18-5/8")
Peso neto	2.9 - 3.2 kg (6.4 - 7.1 lbs.)

INCLUYE: Cuchilla de metal, árnas, lentes de seguridad, llave hex, copa, tuerca M10, desatornillador, bolsa de accesorios.

No incluye cargador ni batería



BL MOTOR XPT ADT AFT CM 1



Excelente ubicación del panel de control

Protección anti-maleza
La protección integrada con la arandela evita

Empuñadura asimétrica

Indicador de control automático de velocidad (modo ADT)
Indicador de velocidad
Botón de reversa
Para eliminar el pasto atascado fácilmente
Botón principal de encendido

XPT

Rendimiento mejorado a prueba de polvo y goteo garantiza un funcionamiento confiable incluso en condiciones climáticas adversas.

Bloqueo del eje sin herramientas para un cambio fácil del cabezal de nylon o cuchilla

El eje también se puede bloquear con la llave hexagonal

Desbrozadora inalámbrica

DUR192LST / SF / Z

Ancho de corte	Cabezal de nylon: 300 mm (11-3/4")
Velocidad sin carga	Alto / Bajo: 0 - 4,500 / 0 - 6,000rpm
Tamaño del eje	M10 x 1.25 LH
Dimensiones (LxAxA)	c/ cabezal de nylon, c/ BL1830B / BL1840B / BL1850B / BL1860B: 1,670 x 186 x 246mm (65-3/4 x 7-3/8 x 9-11/16")
Peso neto	2.7 - 3.0 kg (6.0 - 6.6 lbs.)

INCLUYE: Cabezal de corte nylon, árnas, lentes de seguridad, llave hex.
DUR192LST: cargador DC18SD, batería BL1850B 5.0Ah (1pz)
DUR192LSF: cargador DC18SD, batería BL1830B 3.0Ah (1pz)

DUR192LZ no incluye cargador ni batería



BL MOTOR XPT CM 1



BATERIA +CARGADOR
DUR192LST / SF

BL MOTOR

Motor sin carbones
6,000rpm
Velocidad sin carga máxima



Motor libre de mantenimiento, no tiene carbones, lo que ayuda a producir menos fricción y calor y mayor cantidad de trabajo con una sola carga de batería.

Empuñadura tipo "D"

Panel de control simple



2 opciones de velocidad

Interruptor de gatillo con velocidad variable

Especializado para usar únicamente con cabezal de corte de nylon.

Tamaño del eje M10 para sujetar herramientas de corte

Accesorios opcionales

Cabezal de corte nylon

No. de parte 197296-3
Ø2.0mmx3.0m

No. de parte 191D89-4
Ø2.0mmx4m

XPT

Rendimiento mejorado a prueba de polvo y goteo garantiza un funcionamiento confiable incluso en condiciones climáticas adversas.

Desbrozadora inalámbrica

DUR194SFX1 / ZX1

Ancho de corte	Cuchilla de metal: 200mm (7-7/8") Cabezal de nylon: 280mm (11") Cuchilla de plástico: 230mm (9")
Velocidad sin carga	Alto / Bajo: 6,000 / 4,500rpm
Tamaño del eje	M10 x 1.25 LH
Dimensiones (LxAxA)	c/ cuchilla metálica de 8 dientes de 200mm, c/ BL1830B / BL1840B / BL1850B / BL1860B: 1,630 x 288 x 236mm (64 x 11-3/8 x 9-1/4")
Peso neto	2.6 - 2.9 kg (5.7 - 6.4 lbs.)

INCLUYE: Cuchilla de metal de 200mm, árnas, llave hex, bolsa de accesorios.
DUR194SFX1: cargador DC18SD, batería BL1830B 3.0Ah (1pz)

DUR194ZX1 no incluye cargador ni batería



XPT CM 1



BATERIA +CARGADOR
DUR194SFX1



Empuñadura tipo "D"

Interruptor de cambio de velocidad
Alta velocidad / Baja velocidad

Interruptor de bloqueo tipo gatillo

Este tipo de gatillo permite mantener la desbrozadora en funcionamiento sin mantenerlo presionado.

Cuchilla de metal de 8 dientes (200mm de diámetro)

Cuchilla de metal recién lanzada al mercado de un tamaño que se puede utilizar con DUR194.

Accesorios opcionales

Cabezal de corte nylon

No. de parte 191D89-4
Ø2.0mmx4m

Desbrozadora inalámbrica

DUR193SF / Z

Ancho de corte	Cabezal de nylon: 260mm (10-1/4")
Velocidad sin carga	7,800rpm
Uso continuo (min)	c/ Cabezal de nylon, c/ BL1830B con carga: 25 min c/ Cabezal de nylon, c/ BL1830B sin carga: 45 min
Dimensiones (LxAxA)	c/ Cabezal de nylon, c/ BL1830B / BL1840B / BL1850B / BL1860B: 1,248 - 1,436 x 265 x 358mm (49-1/4 - 56-1/2 x 10-3/8 x 14-1/8")
Peso neto	2.3 - 2.6 kg (5.1 - 5.7 lbs.)

INCLUYE: Cabezal de corte nylon, árnas, lentes de seguridad, llave hex.
DUR193SF: cargador DC18SD, batería BL1830B 3.0Ah (1pz)

DUR193Z no incluye cargador ni batería



XPT CM 1



BATERIA +CARGADOR
DUR193SF

Tubo telescópico

- Diseño equilibrado que se ajusta a cualquier usuario
- Longitud ajustable de 1,248mm a 1,436mm.



El tubo telescópico se puede bloquear o liberar fácilmente a través de una palanca

Botón de bloqueo



Con árnas
Cómodo árnas al hombro para ayudar al usuario a cargar el peso de la desbrozadora.



Interruptor de gatillo

Empuñadura tipo "D"

Ajuste del ángulo del cabezal del motor
El ángulo de corte se puede ajustar en 5 formas o niveles.

Botón de ajuste del ángulo



XPT 18V

Accesorios para multiherramienta

UX01G / DUX60 / DUX18



UX01G

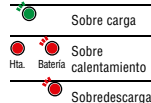


Salida máxima
1.0kw



Botón de encendido y apagado

Luz LED de precaución



WG
WET GUARD

La alta resistencia al agua permite operar la máquina incluso si está mojada.



DUX60



Salida máxima
0.6kw



Botón de encendido y apagado

3-Configuraciones de velocidad
LED de energía



XPT
Tecnología de Protección Extrema

DUX18



Salida máxima
0.47kw



Botón de encendido y apagado

2-Configuraciones de velocidad



XPT
Tecnología de Protección Extrema

Amplia gama de accesorios opcionales

Con los diversos accesorios se pueden utilizar en cualquiera de las multiherramientas se pueden realizar muchas tareas, como podar árboles, podar césped, hacer acabados en setos, cultivar, limpiar patios o áreas verdes, cortar troncos, etc.. todo con una sola herramienta.



1
Desbrozadora
EM403MP
No. Parte
198759-2

2
Tijeras
rotativas
EM407MP
No. Parte
191M58-9

3
Orilladora
EE400MP
No. Parte
196749-9

4
Sierra de
altura
EY402MP
No. Parte
191T42-6

5
Cortasetos
EN410MP
No. Parte
197738-7

6
Suelo
recortadora
EN420MP
No. Parte
198058-2

7
Deshierbador
WA400MP
No. Parte
1913T9-2

8
Cultivador
KR401MP
No. Parte
199184-0

9
Cosechadora
de café
EJ400MP
No. Parte
195720-0

10
Cepillo
barredor
BR400MP
No. Parte
199321-6

11
Rodillo
barredor
SW400MP
No. Parte
199342-8

12
Soplador
No. Parte
UB400MP
191F66-8

13
Accesorio para
bombeo
No. Parte
PF400MP

14

Extensión de eje
LE400MP
No. Parte 191E23-0

15
Cortasetos
multiposiciones
LE401MP
No. Parte 196303-9



* Los accesorios se venden por separado

Empuñadura tipo "D"



UX01GZ
XGT

DUX60Z
18V+18V → **36V**

DUX18Z
LXT



Botón de reversa para retirar fácilmente los restos de césped (solo UX01G / DUX60)

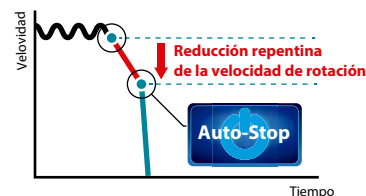


Los restos de césped se pueden retirar mediante una rotación lenta en sentido contrario a la rotación de corte. Después de 1.5 segundos, la máquina se detiene en la posición del interruptor volverá a la posición "Adelante" automáticamente después de detenerse.



Cambio fácil de accesorios

El sistema de bloqueo tipo palanca que permite una instalación rápida sin herramientas y reemplazo de los accesorios.



AFT Función inteligente para minimizar el daño por Kick-back

- Si se produce un contragolpe con los siguientes accesorios, el freno funciona automáticamente:
 - 1) Desbrozadora con accesorio de cuchilla de metal
 - 2) Accesorio de motosierra de pértiga
- Si el sensor detecta una disminución drástica de la rotación, el motor se detiene inmediatamente.



Excelente movilidad y transporte

El sistema dividido del cabezal y los accesorios proporciona una movilidad más fácil. La bolsa de herramientas opcional facilita aún más el transporte y el almacenamiento.



BL
MOTOR

Equipadas con motor BL

Todas las multiherramientas cuentan con motor sin carbones, que esta libre de mantenimiento y más trabajo con una sola carga de batería



Multiherramienta inalámbrica

	UX01GZ XGT 40Vmax	DUX60Z 18V+18V → 36V 18x2V	DUX18Z LXT 18V
Velocidad sin carga	Alto: 0 - 9,700rpm Medio: 0 - 8,200rpm Bajo: 0 - 5,700rpm	Alto: 0 - 9,700rpm Medio: 0 - 8,200rpm Bajo: 0 - 5,700 rpm	Alto: 0 - 9,700rpm Bajo: 0 - 6,800rpm
Dimensiones (LxAxA)	c/BL4020 / BL4025: 1,001x320x209mm (39-1/2 x 12-5/8 x 8-1/4") c/BL4040: 1,001 x 320 x 209mm (39-1/2 x 12-5/8 x 8-1/4")	c/BL4020 / BL4025: 1,001x320x209mm (39-1/2 x 12-5/8 x 8-1/4") c/BL4040: 1,001 x 320 x 209mm (39-1/2 x 12-5/8 x 8-1/4")	c/ BL1830B / BL1840B / BL1850B / BL1860B: 983 x 318 x 175mm (38-3/4 x 12-1/2 x 6-7/8")
Peso neto	4.1 - 8.7 kg (8.9 - 19.2 lbs.)	4.1 - 8.7 kg (8.9 - 19.2 lbs.)	2.8 - 10.3 kg (6.2 - 22.7 lbs.)

INCLUYE: Lentes de seguridad, bolsa de accesorios, llave hex, árnas. No incluye cargador ni batería

INCLUYE: Lentes de seguridad, bolsa de accesorios, llave hex, árnas. No incluye cargador ni batería

INCLUYE: Lentes de seguridad, bolsa de accesorios, llave hex, árnas. No incluye cargador ni batería



Cortasetos inalámbrico

UH004GZ **600mm (23-5/8")**

Máx. capacidad de corte	23.5mm (15/16")
Longitud de cuchilla	600mm (23-5/8")
Carreras por minuto	Alto/Medio/Bajo: 5,000/3,600/2,000gpm
Uso continuo (min)	c/BL4040 Alto / Medio / Bajo: 85 / 160 / 370
Dimensiones (LxAxA)	c/BL4040: 1,120 x 223 x 191mm (44 x 8-3/4 x 7-1/2") c/BL4050F: 1,120 x 223 x 214mm (44 x 8-3/4 x 8-3/8")
Peso neto	4.3 - 4.9 kg (9.5 - 10.8 lbs.)

INCLUYE: Lentes de seguridad, cuchilla, cubierta de cuchilla.

No incluye cargador ni batería



Mango trasero giratorio de 5 posiciones
Para hacer cortes en horizontal, vertical o en ángulo, para facilitar darle forma a los setos.

Estructura antivibración
Consta de una sección de manivela del motor y una sección de manija unidas por almohadillas para absorber la vibración de la cuchilla y la sección de manivela del motor.




Forma óptima de la cuchilla para un corte suave con curva de borde afilado



Las ramitas se atrapan fácilmente y se sostienen con firmeza.



Empuñadura tipo "D"



Sistema de rotación inversa
Libera la cuchilla cuando está atascada en ramas gruesas.

Cortasetos inalámbrico

UH006GD201 / Z

600mm (23-5/8")

Máx. capacidad de corte	25.0mm (1")
Longitud de cuchilla	600mm (23-5/8")
Carreras por minuto	Alto/Medio/Bajo: 4,000/3,000/2,000gpm
Uso continuo (min)	c/ BL4040 Alto / Medio / Bajo: 65 / 110 / 195
Dimensiones (LxAxA)	c/BL4040: 1,123 x 223 x 191mm (44-1/2 x 8-3/4 x 7-1/2") c/ BL4050F: 1,123 x 223 x 214mm (44-1/2 x 8-3/4 x 8-3/8")
Peso neto	4.4 - 5.0 kg (9.7 - 11.0 lbs.)



BATERIAS +CARGADOR UH006GD201

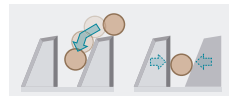
INCLUYE: Lentes de seguridad, cuchilla, cubierta de cuchilla.
UH006GD201: cargador DC40RA, batería BL4025 2.5Ah (2pz)

UH006GZ no incluye cargador ni batería

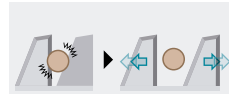


XGT 40Vmax

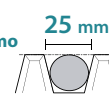
Las ramas se agarran fácilmente y se mantienen firmes
Cuchilla de borde afilado



Sistema de rotación inversa libera la cuchilla cuando está atascada por ramas gruesas.



Diámetro máximo de la rama 25 mm

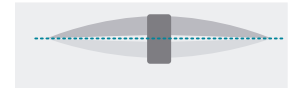


Empuñadura tipo "D"



El punto de contacto son sólo las dos puntas.

Cuchillas de borde afilado:
Cuchilla superior - curvando hacia abajo
Cuchilla inferior - curvando hacia arriba



Nuevo receptor de virutas
Puede facilitar al usuario la recogida de restos de hojas y ramas, gracias a:
- menor altura de los ganchos de conexión
- menor altura de paso del borde de la placa de recogida de virutas

Cortasetos inalámbrico

UH008GZ

600mm (23-5/8")

Máx. capacidad de corte	21.5mm (7/8")
Longitud de cuchilla	600mm (23-5/8")
Carreras por minuto	Alto/Medio/Bajo: 5,000/3,600/2,000gpm
Uso continuo (min)	c/ BL4040 Alto / Medio / Bajo: 80 / 150 / 360
Dimensiones (LxAxA)	c/BL4040: 1,120 x 223 x 191mm (44 x 8-3/4 x 7-1/2") c/ BL4050F: 1,120 x 223 x 214mm (44 x 8-3/4 x 8-3/8")
Peso neto	4.3 - 4.9 kg (9.5 - 10.8 lbs.)

¡NUEVO!



BATERIA +CARGADOR DUH607F001 / RT

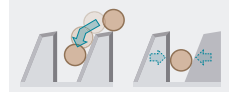
INCLUYE: Lentes de seguridad, cuchilla, cubierta de cuchilla.

No incluye cargador ni batería




XGT 40Vmax

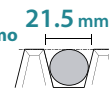
Las ramas se agarran fácilmente y se mantienen firmes



Sistema de rotación inversa libera la cuchilla cuando está atascada por ramas gruesas.



Diámetro máximo de la rama 21.5 mm

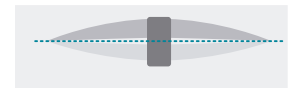


Empuñadura tipo "D"



El punto de contacto son sólo las dos puntas.

Cuchillas de borde afilado:
Cuchilla superior - curvando hacia abajo
Cuchilla inferior - curvando hacia arriba



Nuevo receptor de virutas
Puede facilitar al usuario la recogida de restos de hojas y ramas, gracias a:
- menor altura de los ganchos de conexión
- menor altura de paso del borde de la placa de recogida de virutas

Cortasetos inalámbrico

DUH523SF / Z

520mm (20-1/2")

Máx. capacidad de corte	26mm (1")
Longitud de cuchilla	520mm (20-1/2")
Carreras por minuto	2,700gpm
Dimensiones (LxAxA)	938 x 195 x 193mm (37 x 7-5/8 x 7-5/8")
Peso neto	3 - 3.4 kg (6.7 - 7.5 lbs.)



BATERIA +CARGADOR DUH523SF

INCLUYE: Lentes de seguridad, cuchilla, cubierta de cuchilla.
DUH523SF: cargador DC18SD, batería BL1830B 3.0Ah (1pz).

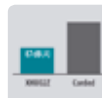
DUH523Z no incluye cargador ni batería



LXT 18V



Mayor capacidad
Navaja de 22° que proporciona capacidad de corte incrementada



Menor ruido
Nivel más bajo de ruido a sólo 87 dB(A) para comodidad del operador



Velocidad de corte
Motor Makita que entrega 1,350 SPM para velocidad de corte incrementada

Diseño anti-vibración
cinco almohadillas dentro de la carcasa del motor para ayudar a minimizar la vibración.

Diseño compacto y ergonómico con sólo 38" de largo. Operación a 2 manos; se activa el motor sólo cuando el interruptor y el mango superior están accionados.



Cortasetos inalámbrico

DUH606RT / RF / Z

600mm (23-5/8")

Máx. capacidad de corte	20.0mm (13/16")
Longitud de cuchilla	600mm (23-5/8")
Carreras por minuto	4,000gpm
Uso continuo (min)	c/ BL1860B: 70
Dimensiones (LxAxA)	c/ BL1830B / BL1840B / BL1850B / BL1860B: 1,016 x 207 x 185mm (40 x 8-1/8 x 7-1/4")
Peso neto	2.7 - 3.0 kg (6.0 - 6.6 lbs.)



BATERIA +CARGADOR DUH606RT / RF

INCLUYE: Cuchilla, cubierta de cuchilla.
DUH606RT: cargador DC18RC, batería BL1850B 5.0Ah (1pz).
DUH606RF: cargador DC18RC, batería BL1830B 3.0Ah (1pz).

DUH606Z no incluye cargador ni batería



LXT 18V



Receptor de chips
Puede facilitar al usuario la recolección de hojas y restos de ramitas, gracias a: reducción de la altura del escalón del borde de la viruta plato de captura

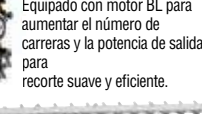
Mecanismo de manivela muy duradero
El aumento del espesor de la pared del cigüeñal puede: reducir la posibilidad de que la hoja se caiga de la manivela

Tiempo de ejecución 75/70 min
Golpes por minuto 4,000 min⁻¹

Palanca de interruptor frontal fácil de presionar
La palanca del interruptor frontal ha sido rediseñada para ser presionada fácilmente incluso cuando se agarra por un lado.



Recorte suave y eficiente
Equipado con motor BL para aumentar el número de carreras y la potencia de salida para recorte suave y eficiente.



Cortasetos inalámbrico
DUH607F001 / RT / Z
600mm (23-5/8")

Máx. capacidad de corte	15mm (9/16")
Longitud de cuchilla	600mm (23-5/8")
Carreras por minuto	2,700gpm
Uso continuo (min)	c/ BL1830B: 60
Dimensiones (LxAxA)	c/ BL1830B / BL1840B / BL1850B / BL1860B: 1,029 x 209 x 188mm (40-1/2 x 8-1/4 x 7-3/8")
Peso neto	2.8 - 3.1 kg (6.2 - 6.8 lbs.)

¡NUEVO!


INCLUYE: Cuchilla, cubierta de cuchilla.
DUH607F001: cargador DC18WC, batería BL1830B 3.0Ah (1pz).
DUH607RT: cargador DC18RC, batería BL1850B 5.0Ah (1pz).

DUH607Z no incluye cargador ni batería


LXT 18V

Receptor de chips

Puede facilitar al usuario la recolección de hojas y restos de ramitas, gracias a: reducción de la altura del escalón del borde de la viruta plato de captura

Mecanismo de manivela muy duradero

El aumento del espesor de la pared del cigüeñal puede: reducir la posibilidad de que la hoja se caiga de la manivela

Tiempo de ejecución
77/60 min
Golpes por minuto
2,700 min⁻¹
Palanca de interruptor frontal fácil de presionar

La palanca del interruptor frontal ha sido rediseñada para ser ser presionada fácilmente incluso cuando se agarra por un lado.


Diámetro máximo de la rama
15.0 mm

Rendimiento de recorte mejorado

Se ha mejorado el rendimiento para guiar ramitas/ramas hacia los dientes de la hoja.


Cortasetos inalámbrico
DUH752RT / Z
750mm (29-1/2")

Máx. capacidad de corte	21.5mm (7/8")
Longitud de cuchilla	750mm (29-1/2")
Carreras por minuto	Alto / Medio / Bajo: 0 - 4,400 / 0 - 3,600 / 0 - 2,000gpm
Uso continuo (min)	c/ BL1860B, Alto / Medio / Bajo: 40 / 60 / 150
Dimensiones (LxAxA)	1,261 x 225 x 192mm (49-1/2 x 8-7/8 x 7-1/2")
Peso neto	3.8 - 4.5 kg (8.4 - 9.8 lbs.)



INCLUYE: Lentes de seguridad, cuchilla, cubierta de cuchilla.
DUH752RT: cargador DC18RC, batería BL1850B 5.0Ah (1pz).

DUH752Z no incluye cargador ni batería


LXT 18V

Estructura antivibración

Compuesto por sección de manivela de motor y mango. Sección unida por 5 cojines para absorber las vibraciones.


Mango trasero giratorio de 5 posiciones.

Se bloquea a 45° y 90° hacia la izquierda y hacia la derecha y a 0°.

Forma óptima de la cuchilla para un corte suave
Cuchillas de borde afilado

Cuchilla superior curvándose hacia abajo
Cuchilla inferior curvándose hacia arriba

Las ramitas se cogen fácilmente y se sujetan con firmeza

Sistema de rotación inversa

para liberar la hoja cuando está atascada por ramas gruesas.


Rama máxima diámetro
21.5mm
Peso ligero
3.8 kg
Tiempo de ejecución largo
165 min
Modo de alta velocidad 45 min
Cortasetos telescópico inalámbrico
DUN500WZ
500mm (19-3/4")

Máx. capacidad de corte	23.5mm (15/16")
Longitud de cuchilla	500mm (19-3/4")
Carreras por minuto	Alto / Medio / Bajo: 4,400 / 3,600 / 2,000gpm
Ciclos por minuto	Alto / Medio / Bajo: 2,200 / 1,800 / 1,000
Uso continuo (min)	c/ BL1860B, Alto / Medio / Bajo: 60 / 90 / 190
Dimensiones (LxAxA)	2,115 x 97 x 137mm (83-1/4 x 3-13/16 x 5-3/8")
Peso neto	3.9 - 4.3 kg (8.6 - 9.5 lbs.)

INCLUYE: Cuchilla, cubierta de cuchilla, ámes.

No incluye cargador ni batería.

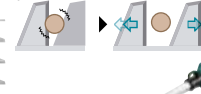

LXT 18V
Forma óptima de la cuchilla para un corte suave
Cuchillas de borde afilado

Cuchilla superior curvándose hacia abajo
Cuchilla inferior curvándose hacia arriba

Las ramitas se cogen fácilmente y se sujetan con firmeza

Sistema de rotación inversa

para liberar la hoja cuando está atascada por las ramas gruesas



Se puede plegar en la posición de 180° para facilitar el transporte y almacenamiento. El embrague incorporado funciona para detener el movimiento de la hoja incluso si se toca la palanca del acelerador durante la operación de plegado


Cabeza de recorte de setos ajustable en ángulo

45° de inclinación hacia arriba hasta 70° de inclinación hacia abajo desde la posición horizontal 6° ajustes de ángulo

Cortasetos telescópico inalámbrico
DUN461WSF / Z
460mm (18-1/8")

Máx. capacidad de corte	18mm (11/16")
Longitud de cuchilla	460mm (18-1/8")
Carreras por minuto	3,600gpm
Uso continuo (min)	c/ BL1850B: 122
Dimensiones (LxAxA)	1,889 - 2,511 x 87 x 134mm (74-1/2 - 99 x 3-7/16 x 5-1/4")
Peso neto	3.0 - 3.3 kg (6.6 - 7.3 lbs.)



INCLUYE: Cuchilla, cubierta de cuchilla.
DUN461WSF: cargador DC18SD, batería BL1830B 3.0Ah (1pz).

DUH461Z no incluye cargador ni batería.


LXT 18V
Cabezal cortasetos ajustable en ángulo

• De 60° de inclinación hacia arriba a 75° de inclinación hacia abajo desde la posición horizontal.
• 10 ajustes de ángulo (60°, 45°, 30°, 15°, 0°, -15°, 30°-45°, -60°, 75°)

NUEVO receptor de residuos

puede facilitar al usuario la recogida de restos de hojas y ramitas, gracias a: menor altura de los ganchos de conexión y de paso del borde de la placa de recogida de residuos


Sistema telescópico ajustable en longitud

60° de inclinación
75° de inclinación hacia abajo
Max. 2,511mm
1,889mm
Uso continuo
DUN461W / UN460WD
BL1850B / BL1041B
122 / 53 min
Carreras por minuto
Modo de alta velocidad
(Velocidad sin carga)
3,600 min⁻¹

Tijeras para césped inalámbricas

DUM604Z 160mm (6-5/16")

Ancho de corte	160mm (6-5/16")
Ajuste de profundidad	15 / 20 / 25mm (9/16 / 13/16 / 1")
Golpes por minuto	2,500gpm
Uso continuo min.	w/ BL1860B / BL1850B / BL1840B / BL1830B / BL1820B / BL1815N:
Dimensiones (LxAxA)	250 / 200 / 160 / 125 / 80 / 60 min (13-1/4 x 7 x 5-1/8")
Peso neto	1.4 - 1.8 kg (3.2 - 3.9 lbs.)

INCLUYE: Cuchilla de corte, cubierta de cuchillas, protector.

No incluye cargador ni batería.



Cuchilla cortasetos
No. Parte 198408-1

Acción de cuchilla doble para cortar rápidamente con efecto de tijera para mejores resultados
Cuchillas niqueladas con anti-electrolización están diseñadas para resistir manchas y oxidación.

Sistema de cambio de cuchilla sin llave
La cuchilla del cortasetos se puede instalar y remover sin usar llave para conveniencia del usuario



Cuchilla
No. Parte 195267-4

Ajuste de profundidad:
15/20/25 mm

Accesorio de mango largo con rueda
Permite utilizar la máquina cómodamente en una postura de pie. Permite ajustar el mango largo en 5 ángulos según la altura del usuario. Botón de bloqueo operable desde ambos lados izquierdo y derecho



Accesorio de mango largo
No. Parte 198468-1



Tijeras para césped inalámbricas

DUM111SYX / ZX 200mm (7-7/8")

Ancho de corte	Cuchilla de cortasetos: 200mm (7-7/8")
Ajuste de profundidad	15 / 20 / 25mm (9/16 / 13/16 / 1")
Golpes por minuto	2,500gpm
Uso continuo min.	BL1850B / BL1815N: 220 / 67 min
Dimensiones (LxAxA)	c/ BL1815N / BL1820B: 330 x 120 x 130mm (13 x 4-3/4 x 5-1/8")
Peso neto	1.4 - 1.8 kg (3.1 - 4.0 lbs.)



INCLUYE: Cuchilla de corte, cubierta de cuchillas, protector.
DUM111SYX: cargador DC18SD, batería BL1815N 1.5Ah (1pz)

DUM111ZX no incluye cargador ni batería.



Cuchilla cortasetos
Número de pieza 191N24-2 200 mm (7-7/8")

Diseño ergonómico mango con agarre seguro

Sistema de cambio de cuchillas sin herramientas

- La cuchilla de corte para césped se puede quitar / instalado sin herramienta.
- La cuchilla del cortasetos se puede quitar / instalado usando una moneda para aflojar / apriete dos tornillos.



Cuchilla para cortar hierba
Número de pieza 191N23-4 110mm

Profundidad de corte ajuste: 15/20/25 mm

Accesorio de mango largo con rueda
Permite utilizar la máquina cómodamente en postura de pie. El ajuste del ángulo de 5 etapas permite para ajustar la altura del mango según la altura del usuario.



Accesorio de mango largo
No. Parte 198468-1



Tijeras inalámbricas

DUP362Z 33mm (1-5/16")

Capacidad	Corte máximo: 33mm (1-5/16") Máx. apertura de las cuchillas: 54mm
Torque al corte	250 N.m
Dimensiones (LxAxA)	305 x 43 x 106mm (12 x 1-11/16 x 4-3/16")
Peso neto	0.77 - 0.82 kg (1.7 - 1.8 lbs.)

INCLUYE: Suministro de aceite, juego de llaves, sujetador de cable, funda, arnés, banda para el brazo, bolsa para herramientas, cuchilla de corte

No incluye cargador ni batería.



Corte suave similar al de una podadora de mano
La hoja se puede entrelazar con el gatillo, proporcionando una hoja suave movimiento similar al de un podadora de mano.

Ajuste de apertura de la hoja

La apertura de la hoja es ajustable en 2 etapas. Cuando cortas ramas delgadas, el corte medio abierto puede aumentar eficiencia en el trabajo y tiempo de ejecución actuación.



Nuevas cuchillas de corte

Cuchillas de corte de tipo de borde convexo para ramas duras. Fácil de recuperar de un atasco de cuchilla



Torque de corte Cerca de **35%** Arriba
Rendimiento de corte Cerca de **71,000** Cortes
Ligera **0.77** kg



Caja de interruptores
La caja del interruptor está en el cinturón o cinturón de hombro con clip en la espalda, haciendo que sea fácil:
• encender/apagar el interruptor principal.
• comprobar si hay indicaciones de error mostrado por dos LED en la caja del interruptor.



Tijeras inalámbricas

DUP180Z 30mm (1-3/16")

Capacidad	Corte máximo: 30mm (1-3/16")
Dimensiones (LxAxA)	296x40x99mm (11-5/8 x 1-9/16 x 3-7/8")
Peso neto	0,68 kg (1,5 lbs)




INCLUYE: Aceite en aerosol, llave hex, llave de tubo, piedra de afilar, funda.

No incluye cargador ni batería.



Diseño delgado y liviano
El uso del motor BL Coreless*1 permite reducir el agarre diámetro y peso para reducir la fatiga del usuario al podar.

Las cuchillas funcionan sin problemas. junto con el gatillo debido a el sensor en el motor.
Las palas responden al gatillo con sensibilidad, asegurando una experiencia de uso cómoda.



Ligera
0.68kg

Ajuste del solapamiento de las hojas cuando están cerradas.

Puerto aceite externo
Se puede inyectar aceite lubricante. sin desmontar las cuchillas.



Tijeras inalámbricas

UP100DSMJ / Z

25mm (1")

Capacidad	Corte 25mm (1")
Cantidad de trabajo	c/ BL1021B: 2,200 cortes (al cortar ramas de ϕ 15 mm de ciprés japonés) Máx. apertura de las tijeras: 54mm
Dimensiones (LxAxA)	c/ BL1041B: 308 x 64 x 98mm (12-1/8 x 2-1/2 x 3-7/8")
Peso neto	0,89 - 1,1 kg (2,0 - 2,4 libras)

¡NUEVO!



UP100DSMJ



Estuche Makpac

UP100DSMJ

INCLUYE: Aceite, llave hex, llave de tubo, piedra de afilar, funda.
UP100DSMJ: cargador DC10SB, batería BL1041B 4.0Ah (1pz), estuche Makpac

UP100DZ no incluye cargador ni batería.



CXT 12Vmax



Ajuste de apertura de las cuchillas
El ángulo de apertura de las cuchillas de la tijera se puede configurar en dos niveles.

Máximo apertura
 ϕ 25mm
Máxima capacidad de corteMedia
 ϕ 18mm

Dos botones de control en el cuerpo de la herramienta

El botón de encendido principal y el botón de ajuste del ángulo de apertura de las cuchillas están ubicados juntos al final de la empuñadura para facilitar el control de las cuchillas.



Botón de ajuste del ángulo de apertura

Botón de encendido principal

Cortadora de césped inalámbrica

LM002GT201 / Z

534mm (21")

Ancho de corte	534mm (21")
Altura de corte	20 - 100mm (13/16 - 3-15/16") Niveles:10
Velocidad sin carga	Normal /sin carga: 2,800 / 2,300-2,800rpm
Deposito de césped	70 L (2,366 oz)
Dimensiones (LxAxA)	1,740 - 1,810 x 595 x 970 - 1,080mm (68-1/2-71-1/4 x 23-1/2 x 38-1/4-42-1/2")
Peso neto	29.5 - 34.7 kg (65.0 - 76.5 lbs.)

¡NUEVO!



LM002GT201

INCLUYE: Cuchilla tipo barra de 2 dientes, tapón de mulching, llave de caja, deposito para césped.
LM002GT201: cargador DC40RA, batería BL4050F 5.0Ah (2pz)

LM002GZ no incluye cargador ni batería



XGT 40Vmax

Mayor rendimiento de corte

La hoja está diseñada para que se incline hacia el lado frontal del cortacésped cuando está conectado, evitando el doble corte para consumo de corriente reducido.



Mayor rendimiento de corte

Diseño de hoja óptimo por menos reducción de la velocidad de rotación del cuchilla



Almacenamiento vertical



Autopropulsado
(5.0km/h)
Acerca de
2,500 m²
Empuje
Acerca de
3,400 m²

Tipo autopropulsado con un rango de velocidad de 1,5-5,0 km/h

- Palanca de interruptor On/opara función autopropulsada
 - Aceleración rápida (0,5 s a velocidad máxima)
 - Velocidad autopropulsada: 1,5-5,0 km/h
- La velocidad más baja se ha reducido para permitir que la máquina para girar en un espacio pequeño.



Cortadora de césped inalámbrica

DLM532PT4

534mm (21")

Ancho de corte	534 mm (21")
Altura de corte	20 - 100mm (13/16 - 3-15/16")
Velocidad sin carga	2,300 - 2,800rpm
Deposito de césped	70 L (2,367 oz)
Dimensiones (LxAxA)	1,630-1,715 x 590 x 990-1,095mm (64"-67-1/2" x 23-1/4" x 39"-43")
Peso neto	39.0 - 42.8 kg (86.0 - 94.4 lbs.)



DLM532PT4

INCLUYE: Cuchilla tipo barra de 2 dientes, tapón de mulching, llave de caja, cargador DC18RD, batería BL1850B 5.0Ah (4pz)



18V + 18V 36V 18x2V

Autopropulsado



Indicador de nivel de césped



Mango resistente

Llave de bloqueo para niños


Altura de corte monomando ajuste



IPX4



Autopropulsada



Descarga lateral
Con lado boca de descarga



Rodamiento de bolas incorporado en los ejes.
para mayor durabilidad

Cortadora de césped inalámbrica

DLM539CT2

534mm (21")

Ancho de corte	534 mm (21")
Altura de corte	20 - 100mm (13/16 - 3-15/16")
Velocidad sin carga	3,000rpm
Deposito de césped	70 L (2,367 oz)
Dimensiones (LxAxA)	1,810 - 1,870 x 580 x 920 - 1,040mm (71-1/4 - 73-1/2 x 23 x 36-1/4 - 41")
Peso neto	27.9 - 30.4 kg (61.5 - 67.0 lbs.)



DLM539CT2

INCLUYE: Cuchilla tipo barra de 2 dientes, tapón de mulching, llave de caja, cargador DC18SH, batería BL1850B 5.0Ah (2pz)



18V + 18V 36V 18x2V

Tipo autopropulsado

Con control de potencia de succión



Palanca del interruptor de encendido/apagado para autopropulsado función.



Autopropulsado
Velocidad: 2,5-5,0 km/h

Ajuste de altura de corte más sencillo

Ranuras de posicionamiento para la palanca. se puede confirmar visualmente.



Recogedor de hierba con indicador de nivel de césped



Ancho de corte
530mm



Autopropulsada

Altura del mango ajuste

Cada lado del mango puede ser Bloqueado/desbloqueado con solo un Acción sin herramienta.



Neumáticos grandes

ampliar el área de contacto con el suelo para sostener una mayor rendimiento al correr sobre un jardín embarrado o lleno de baches.



ϕ 230 mm ϕ 180 mm

Cortadora de césped inalámbrica

DLM432CT2

432mm (17")

Ancho de corte	430mm (17")
Altura de corte	20 - 75mm (13/16" - 2-15/16")
Velocidad sin carga	3,600rpm
Deposito de césped	50 L (1,691 oz)
Dimensiones (LxAxA)	1,435 - 1,490 x 460 x 1,005 - 1,045mm (56-1/2" - 58-3/4" x 18-1/8" x 39-1/2" - 41-1/4")
Peso neto	16.8 - 17.5 kg (37.0 - 38.6 lbs.)



DLM432CT2

INCLUYE: Cuchilla, tapón de mulching, llave de caja, cargador DC18SH, batería BL1850B 5.0Ah (2pz)



18V 36V 18x2V

Corte con una sola palanca ajuste de altura

Batería doble indicador de combustible

Llave de bloqueo para niños



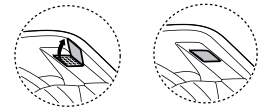
Área de corte recomendada



BL1860B x2



Caja de césped con indicador de nivel de césped



Fácil instalación y extracción de la caja de césped



Cortadora de césped inalámbrica

DLM330ST / Z

330mm (13")

Ancho de corte	330mm (13")
Altura de corte	20 - 75mm (13/16" - 2-15/16")
Velocidad sin carga	4,300rpm
Deposito de césped	30 L (1,014 oz)
Dimensiones (LxAxA)	1,285 - 1,350 x 375 x 935 - 975mm (50-1/2" - 53" x 14-3/4" x 36-3/4" - 38-3/8")
Peso neto	11.6 - 12.5 kg (25.6 - 27.6 lbs.)



DLM330ST

INCLUYE: Cuchilla, tapón mulching, llave DLM330ST: cargador DC18SD, batería BL1850B 5.0Ah (1pz).



DLM330Z no incluye cargador ni batería.

Plataforma de corte de plástico Permite que el diseño liviano aumente maniobrabilidad en curvas, preparación, almacenamiento y más.

Ajuste de altura de corte más sencillo 8 etapas (20 - 75 mm) Palanca con forma de huevo de fácil agarre. Ranuras de posicionamiento para la palanca.



LXI 18V

Altura del mango ajuste

Recogedor de hierba con indicador de nivel de césped

Palancas de bloqueo de manijas fáciles de operar



Hoja de 2 dientes, para ambos corte y acolchado

Lámpara indicador

Escarificador inalámbrico

UV001GZ

380mm (15")

Ancho de corte	380mm (15")
Altura de corte	-12mm (-15/32") a 5mm (+3/16")
Velocidad sin carga	3,200 min ⁻¹
Tiempo de trabajo	c/ BL4080F x2, cuchilla vertical: 38 min c/ BL4080F x2, rodillo removedor: 41 min
Deposito de césped	50 L (1,760 oz)
Dimensiones (LxAxA)	1,020-1,240 x 680 x 915-1,155mm (40-1/4-48-3/4 x 26-3/4 x 36-45-1/2")
Peso neto	18.7-23.8 kg (41.2-52.5 lbs.)

¡NUEVO!

INCLUYE: Cuchilla de corte vertical, rodillo removedor giratorio, llave de caja, deposito de césped.

No incluye cargador ni batería



Hoja para techos de paja



Sólo para techos de paja Para eliminar el césped depositado recortes, musgo generado, etc.



Mango plegable sin herramientas El mango se puede plegar en dos pasos para un almacenamiento compacto simplemente aflojando los tornillos de mariposa sin herramienta.

Área de corte real con carga de batería completa

Hoja para techos de paja Profundidad de trabajo: 0 mm

510 m²

Cortador vertical Profundidad de trabajo: 4 mm

500 m²

Ancho de trabajo **380 mm**



Cortador vertical

Cortando crecimiento lateral; Hierbas de césped para un césped con mejor aspecto

Quitar capas de recortes de césped, musgo generado, etc.

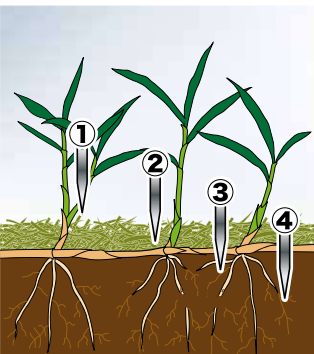
Cortar estolones y raíces para un crecimiento saludable del césped

Aflocamiento de superficies duras compactadas capa de tierra

18 etapas (en incrementos de 1 mm)

Ajuste de profundidad de trabajo estilo dial

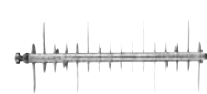

El ajuste fino de la profundidad de trabajo puede realizarse operando un dial, lo que permite para ajustar la profundidad de trabajo a adaptarse al entorno para el crecimiento del césped y desgaste de la hoja.



Poco profundo +5 mm



Profundo -12 mm



Cortador vertical para cortar raíces de césped

Aplicaciones de aireación corte vertical. Capaz de realizar cortes verticales y de paja para cortar corredores y raíces.

Cortador vertical de gran durabilidad

La punta de la hoja en ángulo como ralentiza la hoja desgaste para minimizar la reducción de profundidad de trabajo.

Baja vibración

Las cuchillas del cortador vertical están dispuestos simétricamente sobre la línea central izquierda-derecha del eje de la cuchilla giratoria para proporcionar una rotación equilibrada para vibración reducida.

Operación estable debido al centro de gravedad ubicado en la parte delantera

Artículos pesados, como motor, batería y la sección inferior del mango, son ubicados en la parte delantera de la máquina. Esta estructura puede minimizar la posibilidad de que las ruedas delanteras abandonar el suelo, permitiendo transmisión de potencia confiable a la hoja para proporcionar una profundidad de corte constante.




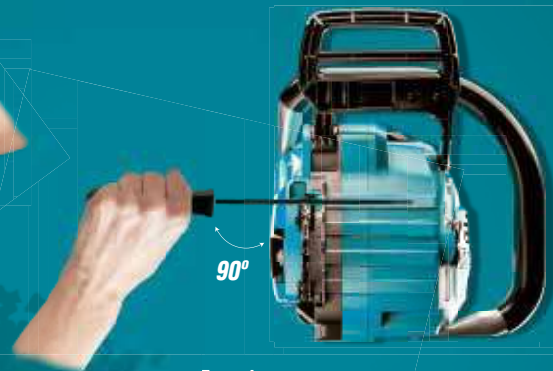
¿CÓMO IDENTIFICAR LA BARRA Y CADENA DE UNA MOTOSIERRA?



COMO AFILAR TU CADENA



Prensa para afilar



PUNTOS DE SEGURIDAD



Salva mano

Freno de cadena

Bloqueo de Gatillo



Garra de tope

Gancho retenedor de cadena



CADENA Y ESPADA PARA MOTOSIERRAS

CÓDIGO	PASO	CALIBRE	LONGITUD	ESLABONES	NO. PARTE CADENA	NO. PARTE ESPADA
UC017G	9.5mm (3/8")	1.3mm (0.050")	450mm (18")	62	191H13-1	191G26-6
UC004G	9.5mm (3/8")	1.3mm (0.050")	350mm (14")	52	191H11-5	191G24-0
UC003G	9.5mm (3/8")	1.3mm (0.050")	300mm (12")	46	191H10-7	191G23-2
DUC406	9.5mm (3/8")	1.1mm (0.043")	400mm (16")	52	191H03-4	191G17-7
DUC405	9.5mm (3/8")	1.1mm (0.043")	400mm (16")	56	191H03-4	191G17-7
DUC357	9.5mm (3/8")	1.1mm (0.043")	350mm (14")	56	191H03-4	191G17-7
DUC254	9.5mm (3/8")	1.1mm (0.043")	250mm (10")	40	196142-7	161846-0
DUC150	0.325"	1.1mm (0.043")	150mm (6")	32	1912E8-3	1912F1-4
DUC101	0.325"	1.1mm (0.043")	100mm (4")	26	1910V6-4	1910W0-3
UC100D	0.325"	1.1mm (0.043")	100mm (4")	26	1910V6-4	1910W0-3
UA004G	9.5mm (3/8")	1.1mm (0.043")	300mm (12")	46	191H01-8	191G15-1

Motosierra inalámbrica

UC017GT102 / Z01

450mm (18")

- Longitud de la espada: 450mm (18") (62 eslabones)
- Paso de cadena: 9.5mm (3/8")
- Calibre de la cadena: 1.3mm (0.050")
- Velocidad de la cadena: 0 - 25.5 m/s (0 - 1,530 m/min)
- Tanque de aceite p/ cadena: 260mL (8.8 US oz)
- Dimensiones (LxAxA): Sin espada: 445 x 234 x 275mm (17-1/2 x 9-1/4 x 10-7/8")
- Peso neto: 6.2 - 7.5 kg (13.7 - 16.5 lbs.)



INCLUYE: Espada, cubierta de espada, cadena, aceite lubricante, llave.
UC017GT102: cargador DC40RA, batería BL4050F 5.0Ah (1pz)

UC017GZ01 no incluye cargador ni batería



Tornillo tensor de cadena

Las nueces cautivas previenen la pérdida de nuez

Ajuste de cadena sin herramientas

Alto rendimiento en corte cercano al suelo

Receptor de cadena de metal

Cantidad de trabajo de corte

35
Cortes aproximadamente

Corte de alta velocidad

80% arriba


IPX4

Barra de púas de metal

Gatillo de velocidad variable cambiar

Tapa grande del tanque de aceite

Interruptor de alimentación principal



Motosierra inalámbrica

UC004GM102 / Z01

350mm (14")

- Longitud de la espada: 350mm (14") (52 eslabones)
- Paso de cadena: 9.5mm (3/8")
- Calibre de la cadena: 1.3mm (0.050")
- Velocidad de la cadena: 0 - 24.8 m/s (0 - 1,490 m/min) (0 - 4,880 FPM)
- Tanque de aceite p/ cadena: 200mL (6.8 US oz)
- Dimensiones (LxAxA): 266 x 194 x 227mm (10-1/2 x 7-5/8 x 8-15/16")
- Peso neto: 3.8 - 4.7 kg (8.4 - 10.4 lbs.)



INCLUYE: Espada, cubierta de espada, cadena, aceite lubricante, llave.
UC004GM102: cargador DC40RA, batería BL4040 4.0Ah (1pz)

UC004GZ01 no incluye cargador ni batería



Ventana de nivel de aceite de cadena

Automático ajustable lubricación de cadena

Receptor de cadena de metal

Gatillo de velocidad variable cambiar

Las nueces cautivas previenen la pérdida de tuerca

Velocidad máxima de la cadena

24.8
m/s

Cantidad de trabajo de corte

160
Cortes aproximadamente

Peso neto **2.6 kg**

IPX4

Excelente equilibrio de herramientas



Motosierra inalámbrica

UC003GM102 / Z01

300mm (12")

- Longitud de la espada: 300mm (12") (46 eslabones)
- Paso de cadena: 9.5mm (3/8")
- Calibre de la cadena: 1.3mm (0.050")
- Velocidad de la cadena: 0 - 24.8 m/s (0 - 1,490 m/min) (0 - 4,880 FPM)
- Tanque de aceite p/ cadena: 200 mL (6.8 US oz)
- Dimensiones (LxAxA): 266 x 194 x 227mm (10-1/2 x 7-5/8 x 8-15/16")
- Peso neto: 3.8 - 4.7 kg (8.4 - 10.4 lbs.)



INCLUYE: Espada, cubierta de espada, cadena, aceite lubricante, llave.
UC003GM102: cargador DC40RA, batería BL4040 4.0Ah (1pz)

UC003GZ01 no incluye cargador ni batería



Ventana de nivel de aceite de cadena

Automático ajustable lubricación de cadena

Receptor de cadena de metal

Gatillo de velocidad variable cambiar

Las nueces cautivas previenen la pérdida de tuerca

Velocidad máxima de la cadena

24.8
m/s

Cantidad de trabajo de corte

160
Cortes aproximadamente

Peso neto **2.6 kg**

IPX4

Excelente equilibrio de herramientas



Motosierra inalámbrica

DUC406Z

400mm (16")

Longitud de la espada	400mm (16") (52 eslabones)
Paso de cadena	9.5mm (3/8")
Calibre de la cadena	1.3mm (0.050")
Tanque de aceite p/ cadena	200 mL (6.8 US oz)
Dimensiones (LxAxA)	Sin espada: 270 x 205 x 232mm (10-5/8 x 8-1/8 x 9-1/8")
Peso neto	4.6 - 5.1 kg (10.1 - 11.1 lbs.)

INCLUYE: Espada, cubierta de espada, cadena, aceite lubricante, llave.

No incluye cargador ni batería




Corte altamente eficiente

Accionamiento directo del motor BL de alto rendimiento proporciona alta velocidad de la cadena de sierra; permitiendo cortar una pieza de trabajo sin empujar fuerte.

Modo de aumento de par

El modo de refuerzo de par proporciona más potencia para cortar ramas gruesas o ramas duras.

Cantidad de trabajo de corte
500
Cortes aproximadamente



Receptor de cadena de metal



Excelente equilibrio de herramientas cambiar



Anilla en D para colgar



Lubricación automática de cadena ajustable



Gatillo de velocidad variable



Ventana de nivel de aceite de cadena lubricación de cadena

Alta operatividad

Freno de cadena y gatillo de velocidad variable. El interruptor proporciona una alta operatividad equivalente a la motosierra.

36V 18x2V

Motosierra inalámbrica

DUC405PFE / Z

400mm (16")

Longitud de la espada	400mm (16") (56 eslabones)
Paso de cadena	9.5mm (3/8")
Calibre de la cadena	1.3mm (0.050")
Tanque de aceite p/ cadena	200 mL (6.8 US oz)
Dimensiones (LxAxA)	Sin espada: 443 x 211 x 235mm (17-1/2 x 8-5/16 x 9-1/4")
Peso neto	4.8 - 5.5 kg (10.5 - 12.1 lbs.)

INCLUYE: Espada, cubierta de espada, cadena, aceite lubricante, llave. DUC405PFE: cargador DC18RD, batería BL1830B 3.0Ah (2pz).

DUC405Z no incluye cargador ni batería.



Ajuste de cadena sin herramientas



velocidad variable interruptor de gatillo



Las tuercas cautivas evitan la pérdida de tuercas



Barra de púas de metal

Excelente rendimiento de corte

Equivalente a un motor de clase de 30 ml sierras de cadena



Motosierra inalámbrica

DUC357RT / Z

350mm (14")

Longitud de la espada	350mm (14") (56 eslabones)
Paso de cadena	9.5mm (3/8")
Calibre de la cadena	1.3mm (0.050")
Velocidad de la cadena	7.7 m/s (460 m/min) (1,520 FPM)
Tanque de aceite p/ cadena	150 mL (5.1 US oz)
Dimensiones (LxAxA)	Sin espada: 428 x 214 x 234mm (16-7/8 x 8-3/8 x 9-1/4")
Peso neto	4.2 - 4.4 kg (9.3 - 9.7 lbs.)

INCLUYE: Cadena, espada, cubierta de espada, llave, aceite, lima. DUH357RT: cargador DC18RC, batería BL1850B 5.0Ah (1pz)

DUH357Z no incluye cargador ni batería.



Cambio sin herramientas y ajuste de tensión de cadena de sierra



Tapa grande del tanque de aceite Aceite de cadena fácil de agregar

Mecanismo de reducción de engranajes

Ofrece un alto par de bloqueo.



Motosierra inalámbrica

DUC254Z

250mm (10")

Longitud de la espada	250mm (10") (40 eslabones)
Paso de cadena	9.5mm (3/8")
Calibre de la cadena	1.1mm (0.043")
Velocidad de la cadena	24 m/s (1,440 m/min) (4,720 FPM)
Tanque de aceite p/ cadena	140 mL (4.7 US oz)
Dimensiones (LxAxA)	Sin espada: 258 x 184 x 191mm (10-1/8 x 7-1/4 x 7-1/2")
Peso neto	2.8 - 3.3 kg (6.2 - 7.2 lbs.)

INCLUYE: Cadena, espada, cubierta de espada, llave, aceite, bolsa de accesorios.

No incluye cargador ni batería.



Modo de aumento de par

El modo de aumento de torsión proporciona más potencia para cortar ramas gruesas o duras.



Corte altamente eficiente

La transmisión directa del motor BL de alto rendimiento proporciona una alta velocidad de la cadena de sierra; permitiendo cortar una pieza de trabajo sin presionar con fuerza.

Peso neto
3.1 kg

Cantidad de trabajo de corte
Alrededor de cortes
160



Nueces cautivas Evite la pérdida de la tuerca al retirar la cubierta de la rueda dentada para reemplazar la barra guía o la cadena de la sierra.

Ventana de nivel de aceite de cadena



Interruptor de alimentación principal



Interruptor de gatillo de velocidad variable



Excelente equilibrio de herramientas



Motosierra inalámbrica

DUC150SF / Z

150mm (6")

Longitud de la espada	150mm (6") (32 eslabones)
Velocidad de la cadena	8.0 m/s (480 m/min) (1,570 FPM)
Tanque de aceite de cadena	55 mL (1.9 USoz)
Cadena	Tipo: 80TXL Calibre: 1,1mm (0,043") Paso: 0,325"
Longitud máx. de corte	161mm
Dimensiones (LxAxA)	c/ BL1830B / BL1840B / BL1850B / BL1860B: 459 x 90 x 249mm (18 x 3-1/2 x 9-3/4")
Peso neto	1.7-2.0 kg (3.7-4.4 lbs.)



INCLUYE: Cadena, espada, cubierta de espada, llave, aceite.
DUC150SF: cargador DC18SD, batería BL1830B 3.0Ah (1pz)

DUC150Z no incluye cargador ni batería.



Nuevo cambio y ajuste de tensión de la cadena de sierra sin herramientas

Simplymente afloje y vuelva a apretar la palanca para ajustar automáticamente la tensión de la cadena de sierra. Esta palanca grande y fácil de operar está diseñada para levantarse y girarse fácilmente.



Lubricación automática de cadenas

Minimiza la posibilidad de que la cadena de sierra se detenga debido a que se olvidó de suministrar aceite para la cadena.



Guardia móvil

Cubre el lado superior de la barra guía y se abre gradualmente a medida que la cadena de sierra corta más profundamente en la rama.



Cantidad de trabajo **210 pcs.**
Batería: BL1830B



Motosierra inalámbrica

UC100DWA / Z

100mm (4")

Longitud de la espada	100mm (4") (26 eslabones)
Velocidad de la cadena	8.0 m/s (480 m/min) (1,570 FPM)
Tanque de aceite de cadena	55 mL (1.9 USoz)
Cadena	Tipo: 80TXL Calibre: 1,1mm (0,043") Paso: 0,325"
Longitud máx. de corte	111mm
Dimensiones (LxAxA)	c/ BL1041B: 398 x 90 x 226mm (15-5/8 x 3-1/2 x 8-7/8")
Peso neto	1.5-1.6 kg (3.3-3.5 lbs.)



INCLUYE: Cadena, espada, cubierta de espada, llave, aceite.
UC100DWA: cargador DC10WD, batería BL1021B 2.0Ah (1pz)

UC100DZ no incluye cargador ni batería.



Nuevo cambio y ajuste de tensión de la cadena de sierra sin herramientas

Simplymente afloje y vuelva a apretar la palanca para ajustar automáticamente la tensión de la cadena de sierra. Esta palanca grande y fácil de operar está diseñada para levantarse y girarse fácilmente.



Lubricación automática de cadenas

Minimiza la posibilidad de que la cadena de sierra se detenga debido a que se olvidó de suministrar aceite para la cadena.



Guardia móvil

Cubre el lado superior de la barra guía y se abre gradualmente a medida que la cadena de sierra corta más profundamente en la rama.



Cantidad de trabajo **73 pcs.**
Batería: BL1021B



Motosierra telescópica inalámbrica

UA004GM101 / Z

300mm (12")

Longitud de la espada	300mm (12") (46 eslabones)
Paso de cadena	9.5mm (3/8")
Calibre de la cadena	1.1mm (0.043")
Velocidad de la cadena	20.0 m/s (1,200 m/min) (3,940 FPM)
Dimensiones (LxAxA)	Sin barra guía: 2,516 x 3,748 x 156 x 187mm (99 - 147-1/2 x 6-1/8 x 7-3/8")
Peso neto	7.8 - 9.1 kg (17.2 - 20.1 lbs.)



INCLUYE: Cadena de sierra, espada, cubierta de espada, llave, llave hex, aceite de cadena, bolsa de accesorios.
UA004GM101: cargador DC40RA, batería BL4040 4.0Ah (1pz)

UA004GZ no incluye cargador ni batería.



Longitud total máxima **3,748 mm**
Longitud total más corta **2,516 mm**



Peso del cabezal de sierra **0.7 kg**


Perilla retráctil de la tapa del tanque de aceite

Disminuye la posibilidad de que el cabezal de sierra quede atrapado en las ramas.



Tanque de aceite de cadena con alta transparencia.

Permite comprobar fácilmente la cantidad de aceite restante.



Tuerca cautiva anticaida

Gancho de rama integrado

Conveniente para quitar ramas cortadas de los árboles



Hidrolavadora inalámbrica

HW001GT201 / Z

Máx. presión	11.5 MPa
Presión regular	Modo 1 / Modo 2 / Modo 3: 3.0 / 5.5 / 8.5 MPa
Flujo regular	Modo 1 / Modo 2 / Modo 3: 3.0 / 4.2 / 5.5 L/min
Velocidad sin carga (bomba)	Modo 1 / Modo 2 / Modo 3: 1,870 / 2,580 / 3,350
Temperatura máxima	40°C (104°F)
Altura máx. de succión	1m (3.3 ft)
Uso continuo	c/BL4050F x2, Modo 1 / Modo 2 / Modo 3: 60 / 30 / 18 min
Longitud manguera alta presión	5m (16 ft)
Dimensiones (LxAxA)	344 x 383 x 520mm (13-1/2 x 15-1/8 x 20-1/2")
Peso neto	10.3 - 13.4 kg (22.7 - 29.5 lbs.)



INCLUYE: Pistola de gatillo, manguera de alta presión de 5m, conector, boquilla, juego de cepillos, abrazadera, filtro.
HW001GT202: cargador DC40RB, batería BL4050F 5.0Ah (2pz).

HW001GZ no incluye cargador ni batería.



IPX5

Clasificado para resistencia a la intemperie y al agua

Mango telescópico para fácil transporte y almacenamiento

920mm

520mm



Función autocebante

Con esta función se puede suministrar agua no sólo desde el grifo sino también desde depósitos de agua, como tanques de polietileno y baldes grandes.



NUEVO juego de boquillas de espuma

Nueva boquilla de espuma con rendimiento de espuma mejorado. Capacidad de la botella: 350 ml



11.5 MPa Presión máxima permitida



Hidrolavadora inalámbrica

DHW080PT2 / ZK

Máx. presión	8.0 MPa
Presión regular	Alto / Bajo: 5.5 / 3.0 MPa
Máx. flujo de agua	380 L/h (6.3 L/min)
Flujo regular	Alto/Bajo: 330/240 L/h (5.5/4.0 L/min)
Velocidad sin carga (bomba)	Alto / Bajo: 3.450 / 2.390rpm
Temperatura máxima	40°C (104°F)
Altura máx. de succión	1m (3.3 ft)
Uso continuo	c/BL1860B x2, Alto / Bajo: 15 / 34min
Longitud manguera alta presión	5m (16 ft)
Tanque	50 L
Dimensiones (LxAxA)	438x218x269mm (17-1/4x8-5/8x10-5/8")
Peso neto	7.1 - 7.7 kg (15.6 - 17.0 lbs.)

INCLUYE: Pistola de gatillo, manguera de alta presión de 5m, manguera de succión, boquilla variable, conector, junta, caja de almacenamiento.
DHW080PT2: cargador DC18RD, batería BL1850B 5.0Ah (2pz).

DHW080ZK no incluye cargador ni batería.



DHW080PT2



Suministro de agua desde un tanque/depósito

Fácil de transportar
Transportable con el cuerpo de la máquina guardado en el depósito.



Cantidad total de flujo de agua en uso normal con una carga completa de la batería.

Tiempo de ejecución

Presión de trabajo

Rápido
Lento

70L 12.5min 5.5 MPa
110L 28min 3.0 MPa

Nebulizador inalámbrico

PM001GT202 / Z01

15.0L (507 oz)

Capacidad del tanque	15.0L (507 oz)
Volumen máximo de aire	Alto / Medio / Bajo: 14.3 m³/min / 11.0 m³/min / 9.0 m³/min
Velocidad máxima del aire	Alto / Medio / Bajo: 64.0 m/s / 52.0 m/s / 42.0 m/s
Uso continuo (min)	c/BL4080F x2, Alto / Medio / Bajo: 20min / 34min / 60min
Velocidad sin carga	Alto / Medio / Bajo: 15,800-25,000 / 14,700-20,700 / 13,800-16,900rpm
Dimensiones (LxAxA)	Sin boquilla: 330 x 585 x 690mm (13 x 23 x 27-1/4")
Peso neto	12.5 - 15.4 kg (27.6 - 34.0 lbs.)

INCLUYE: Tapa de difusión, llave, tubo flexible, abrazadera de manguera, árnés tipo mochila, tubo recto, boquilla.
PM001GT202: cargador DC40RA, batería BL4050F 5.0Ah (2pz)

PM001GZ01: no incluye cargador ni batería



PM001GT202



Cubierta de difusión
Puedes difundir la niebla colocando la cubierta de difusión en la boquilla final.



Juego de deflectores
Puede descargar la niebla hacia arriba o hacia abajo colocando el deflector en la boquilla final.

Diámetro del puerto del filtro del tanque: 0.5 mm (máx.)

Capacidad del tanque de solución
15 L

Dial de ajuste de la cantidad de pulverización

Agarre variable

Gatillo de velocidad variable



Fumigadora de jardín inalámbrica

DUS158Z

15 L

Tanque de químicos líquidos	15 L (4.0 US-gal)
Presión máxima	0.5 Mpa (NA kgf/cm²)
Descarga de agua regular	Rociado, salida doble: 0.90 L/min Rociado, una salida: 1.70 L/min
Uso continuo (aprox.)	Boquilla salida doble, c/ BL1850B: 335min Boquilla herbicida, c/ BL1850B: 460min
Longitud de la manguera	1.7 m (5.6 ft)
Dimensiones (LxAxA)	317 x 237 x 517mm (12-1/2 x 9-3/8 x 20-3/8")
Peso neto	5.9 - 6.2 kg (13.0 - 13.7 lbs.)

INCLUYE: Boquilla doble en forma de Y, boquilla de herbicida angular, soporte de tubo de rociado, árnés tipo mochila, taza medidora.

No incluye cargador ni batería.



Árnés reductor de fatiga
El cinturón de hombro del árnés está diseñado para curvarse ergonómicamente a lo largo del hombro, el pecho y la cintura lateral del usuario, ajustándose cómodamente al cuerpo del usuario para reducir la fatiga durante la operación.



Tiempo de funcionamiento continuo / Capacidad de pulverización con batería completamente cargada (con BL1850B)

Boquilla de doble salida
335 min / 300L

Boquilla herbicida
460 min / 780L

Boquilla de doble cabezal en forma de I

Boquilla herbicida

Almohadilla trasera bien ventilada

Cuenta con canales para una buena ventilación natural para minimizar la sudoración.



Indicador de combustible de batería de 3 LED



LXI 18V

Fumigadora de jardín inalámbrica

DUS108Z

10 L

Tanque de químicos líquidos	10 L (2.6 US-gal)
Presión máxima	0.5 Mpa
Presión regular	Rociado, salida doble: 0.34 MPa Rociado, una salida: 0.12 MPa
Descarga de agua regular	Rociado, salida doble: 0.90 L/min Rociado, una salida: 1.70 L/min
Uso continuo (aprox.)	Boquilla salida doble, c/ BL1850B: 335min Boquilla herbicida, c/ BL1850B: 460min
Longitud de la manguera	1.7 m (5.6 ft)
Dimensiones (LxAxA)	317x237x437mm (12-1/2 x 9-3/8 x 17-1/4")
Peso neto	5.6 - 5.9 kg (12.3 - 13.0 lbs.)

INCLUYE: Boquilla doble en forma de Y, boquilla de herbicida angular, soporte de tubo de rociado, árnés tipo mochila, taza medidora.

No incluye cargador ni batería.



Árnés reductor de fatiga
El cinturón de hombro del árnés está diseñado para curvarse ergonómicamente a lo largo del hombro, el pecho y la cintura lateral del usuario, ajustándose cómodamente al cuerpo del usuario para reducir la fatiga durante la operación.



Tiempo de funcionamiento continuo / Capacidad de pulverización con batería completamente cargada (con BL1850B)

Boquilla de doble salida
335 min / 300L

Boquilla herbicida
460 min / 780L

Boquilla de doble cabezal en forma de I

Boquilla herbicida

Almohadilla trasera bien ventilada

Cuenta con canales para una buena ventilación natural para minimizar la sudoración.



Indicador de combustible de batería de 3 LED



LXI 18V

Fumigadora de jardín inalámbrica

DUS054Z

10 L

Tanque de químicos líquidos	5 L (1.3 US-gal)
Presión máxima	0.3 Mpa (3 kgf/cm ²)
Descarga de agua regular	Rociado, salida doble: 0.74 L/min Rociado, una salida: 0.47 L/min Chorro, salida doble: 0.91 L/min Chorro, una salida: 0.61 L/min
Capacidad de pulverización	Rociado, salida doble: 170 L Rociado, una salida: 110 L Chorro, salida doble: 205 L Chorro, una salida: 140 L
Dimensiones (LxAxA)	343x182x368mm (13-1/2 x 7-1/8 x 14-1/2")
Peso neto	3.2 - 3.5 kg (7.1 - 7.7 lbs.)

INCLUYE: Soporte de tubo de rociado, árnas para hombro.

No incluye cargador ni batería.

XPT



Boquilla de doble cabezal en forma de H
La pulverización de doble cabezal permite pulverizar una zona amplia



2 modos seleccionables
El modo Stream es óptimo para regar o fertilizar plantas como árboles, ubicadas un poco alejadas del usuario.

Diseño de tanque ergonómicamente optimizado

LXT 18V

Tiempo de funcionamiento continuo / Capacidad de pulverización



Neblina	Stream
240min	235min
/ 110L	/ 140L

Fumigadora de jardín inalámbrica

US053DZ

5 L

Tanque de químicos líquidos	5 L (1.3 US-gal)
Presión máxima	0.3 Mpa (3 kgf/cm ²)
Descarga de agua regular	Rociado, salida doble: 0.74 L/min Rociado, una salida: 0.47 L/min Chorro, salida doble: 0.91 L/min Chorro, una salida: 0.61 L/min
Capacidad de pulverización	Rociado, salida doble c/ BL1016: 60 L Rociado, una salida c/ BL1016: 40 L Chorro, salida doble c/ BL1016: 75 L Chorro, una salida c/ BL1016: 50 L
Dimensiones (LxAxA)	343x182x343mm (13-1/2 x 7-1/8 x 13-1/2")
Peso neto	2.9 - 3.0 kg (6.4 - 6.6 lbs.)

INCLUYE: Soporte de tubo de rociado, árnas para hombro.

No incluye cargador ni batería.

XPT



Boquilla de doble cabezal en forma de H
La pulverización de doble cabezal permite pulverizar una zona amplia



2 modos seleccionables
El modo Stream es óptimo para regar o fertilizar plantas como árboles, ubicadas un poco alejadas del usuario.

Diseño de tanque ergonómicamente optimizado

CXT 12Vmax

Tiempo de funcionamiento continuo / Capacidad de pulverización



Neblina	Stream
95 min	90 min
/ 40L	/ 50L

Carretilla inalámbrica

DCU601Z

300kg

Velocidad de desplazamiento	Adelante: 5.0, 3.5, 1.5 km/h Reversa: 1.0 km/h
Distancia potencial de viaje	7.2km (c/ 4 baterías BL1860B, encendidas en tierra, con las luces apagadas, cargado 300kg, a 5.0 km/h)
Máximo tiempo de uso	100min (c/ 4 baterías BL1860B, encendidas en tierra, con las luces apagadas, cargado 300kg, a 5.0 km/h)
Máx. capacidad de inclinación	12°
Dimensiones (LxAxA)	Con la canastilla instalada: 1,400 x 730 x 820 - 1,030mm (55 x 28-3/4 x 32-1/4 - 40-1/2")
Peso neto	144 - 145 kg (317 - 320 lbs.)

No incluye cargador ni batería.



BL MOTOR XPT CM 1



Ascensor eléctrico

- Elevación a 1.020mm en aproximadamente en 30 segundos.
- El elevador eléctrico está limitado a su uso en terreno plano, por lo tanto, la máquina está equipada con un nivelador para comprobar la nivelación de la máquina.



Panel de control

Ascensor eléctrico




1,020 - 475 mm

18V → 18V → 36V 18x2V

Prácticas barandillas

Las barandillas delantera, izquierda y derecha están diseñadas para bajar fácilmente debajo de la base levantándolas y deslizando las, lo que permite cargar y deslizar fácilmente, lo que se lleva, incluso cargar objetos de mayor dimensión que la base.

Capacidad máx. de carga
300kg



Tamaño de la base de carga:
965 x 645 mm (largo x ancho)

Carretilla inalámbrica

DCU602Z

300kg

Velocidad de desplazamiento	Adelante: 5.0, 3.5, 1.5 km/h Reversa: 1.0 km/h
Distancia potencial de viaje	7.2km (c/ 4 baterías BL1860B, encendidas en tierra, con las luces apagadas, cargado 300kg, a 5.0 km/h)
Máximo tiempo de uso	100min (c/ 4 baterías BL1860B, encendidas en tierra, con las luces apagadas, cargado 300kg, a 5.0 km/h)
Máx. capacidad de inclinación	12°
Capacidad de carga máxima	300 kg
Capacidad de líquidos: 100 L	
Dimensiones (LxAxA)	Con la tolva instalada: 1,400 x 730 x 820 - 1,030mm (55 x 28-3/4 x 32-1/4 - 40-1/2")
Peso neto	144 - 145 kg (317 - 320 lbs.)

No incluye cargador ni batería.



BL MOTOR XPT CM 1

Volcado eléctrico
Reduce la carga de trabajo al arrojar tierra y otros materiales al suelo que son demasiado pesados para levantarlos manualmente.



El volcador eléctrico está limitado a su uso en terreno plano, por lo tanto, la máquina está equipada con un indicador de nivel para comprobar la nivelación de la máquina.

Descarga eléctrica



Capacidad de la tolva

Capacidad colmada	Capacidad de líquido total
200 L	100 L

18V → 18V → 36V 18x2V



Up to 75°
Se inclina eléctricamente hasta 75°



110°
Se puede inclinar manualmente más de 75°

Alimentados por baterías de 18V LXT en serie

Capacidad de carga

Suelo plano (0 - 3 grados)

300kg

en pendiente (3 - 12 grados)

180kg

Distancia de desplazamiento **7.2 km**

con BL1860B x 4

Velocidad de desplazamiento

Control de velocidad variable sin escalonamientos mediante gatillo

Hacia delante	Reversa
3 velocidades (1.5/3.5/5.0 km/h)	1 Velocidad (1.0 km/h)



Capacidad de subida **12°**

Motor de alta eficiencia **BL MOTOR**

Palanca de freno

Freno para reducir la velocidad mientras se conduce la carretilla. Puede utilizarse como freno de estacionamiento bloqueando la palanca

1

Freno eléctrico más freno electromagnético

Freno eléctrico, puede minimizar la posibilidad de colapso de la carga soltando el gatillo del interruptor para activar el freno eléctrico suave. Freno electromagnético, se activa para mantener el motor frenado cuando la velocidad de conducción disminuye hasta casi 0km.

2



Unidad de descarga

Mod. 191B63-0

Para drenaje del marco de tubo o el balde 200



Balde de volcado 200

Mod. 191B69-8

Plataforma de carga tipo tolva o balde



Marco de tubo

Mod. 191B67-2

Tipo canasta. Se puede ajustar a las dimensiones según la carga



Balde recto

Mod. 1911B3-6

Incluye el balde y la base



Resistencia al agua IPX4

Permite utilizar el carretillo inclusive si está mojado



Botón de encendido

Selección de 3 velocidades

Selección Delante / Reversa



Alarma de advertencia

Interruptor

Luz trasera LED roja

DCU603

Descarga manual + opción de volcado
El balde de plástico inoxidable admite cargas húmedas. El fondo interior y las caras frontales están inclinadas para facilitar la descarga



DCU604

Descarga manual + marco de tubo
Ideal para cajas contenedoras o materiales embolsados



DCU605

Balde recto
Balde de plástico inoxidable que admite cargas húmedas, óptimo para operaciones que no requieran la función de descarga



Boquilla tapada para drenaje del líquido



Las ruedas delanteras tocan el suelo de forma estable

El eje de las ruedas traseras está diseñado para inclinarse y permitir que las ruedas delanteras toquen el suelo de forma estable para una conducción fiable incluso en carreteras con baches



Luces delanteras

Se encienden y apagan mediante un botón ubicado en la caja de baterías. Se apagan automáticamente después de 10 min, sin actividad



Ajuste de altura de manivela sin herramienta

La altura de la empuñadura o manivela puede ajustarse según la altura del usuario, sin herramienta, simplemente girando 2 tornillos

Descarga manual



Capacidad capacidad apilada

200 L
capacidad de líquido **100 L**

Descarga manual



Plataforma telescópica de fácil ajuste



No hay tornillo en el interior del balde, lo que permite una operación de descarga suave



Capacidad capacidad apilada

295 L
capacidad de líquido **250 L**



Doble rueda (sólo ruedas traseras)

Rueda doble, cada una gira independientemente, mejoran el rendimiento de giro.



Modo neutral

Corta la transmisión de potencia entre el eje del motor y el eje en caso de que la batería no esté colocada, baja o el motor averiado

* This function is for emergencies. Refer to the instruction manual for details.

Carretilla inalámbrica

DCU603Z

36V 18x2V

Descarga manual

¡NUEVO!

Velocidad de desplazamiento

Adelante: 5.0, 3.5, 1.5 km/h
Reversa: 1.0 km/h

Distancia potencial de viaje

7.2km (c/ 4 baterías BL1860B, encendidas en tierra, con las luces apagadas, cargado 300kg, a 5,0 km/h)

Máximo tiempo de uso

100min (c/ 4 baterías BL1860B, encendidas en tierra, con las luces apagadas, cargado 300kg, a 5,0 km/h)

Máx. capacidad de inclinación

12°

Capacidad de carga máxima

300 kg

Dimensiones (LxAxA)

Con la tolva instalada:
1,480 x 730 x 820 - 1,030 mm
(58-1/4 x 28-3/4 x 32-1/4 - 40-1/2")

Peso neto

122 - 124 kg (269 - 273 lbs.)

No incluye cargador ni batería



BL MOTOR

DCU604Z

36V 18x2V

Descarga manual

¡NUEVO!

Velocidad de desplazamiento

Adelante: 5.0, 3.5, 1.5 km/h
Reversa: 1.0 km/h

Distancia potencial de viaje

7.2km (c/ 4 baterías BL1860B, encendidas en tierra, con las luces apagadas, cargado 300kg, a 5,0 km/h)
100min (c/ 4 baterías BL1860B, encendidas en tierra, con las luces apagadas, cargado 300kg, a 5,0 km/h)

Máx. capacidad de inclinación

12°

Capacidad de carga máxima

300 kg

Dimensiones (LxAxA)

Con la canastilla instalada:
1,480 x 730 x 820 - 1,030 mm
(58-1/4 x 28-3/4 x 32-1/4 - 40-1/2")
119 - 120 kg (262 - 265 lbs.)

No incluye cargador ni batería



BL MOTOR





Capacidad máxima de carga

130kgs

Capaz de mover cargas pesadas sin dolor de espalda



Luz LED dual



Rueda trasera desmontable

Después de retirar las ruedas traseras y de instalar el pie (izquierdo / derecho), el carro se puede utilizar como monocielo.



Mango plegable



XPT
EXTREME PROTECTION TECHNOLOGY

lavable con agua del grifo (No se puede usar limpiador de alta presión.)



Rueda 330

Mod. 1911K4 - 7

Para césped y pavimento

Rueda tubular, color negro, incluye una rueda



Rueda gris 330

Mod. 1911K5 - 5

Para uso en zonas industriales como fábricas, donde no se desean marcas negras de neumáticos

Rueda tubular, color gris, incluye una rueda



Rueda gris 210

Mod. 1911K6 - 3

Para uso en zonas industriales como fábricas, donde no se desean marcas negras de neumáticos

Rueda tubular, color gris, incluye una rueda



Carretilla inalámbrica

	DCU605Z	36V 18x2V	DCU180RT1 / Z	LXT 18V
Velocidad de desplazamiento	Adelante: 5.0, 3.5, 1.5 km/h Reversa: 1.0 km/h	Descarga manual	Adelante, Alto / Bajo : 0 - 3.5 / 0 - 1.5 km/h Reversa: 1.0 km/h	Descarga manual
Distancia potencial de viaje	7.2km (c/ 4 baterías BL1860B, encendidas en tierra, con las luces apagadas, cargado 300kg, a 5.0 km/h)	¡NUEVO!		
Máximo tiempo de uso	100min (c/ 4 baterías BL1860B, encendidas en tierra, con las luces apagadas, cargado 300kg, a 5.0 km/h)		c/ BL1860B x2: 120 min	BATERIA +CARGADOR DCU180RT1
Máx. capacidad de inclinación	12°			
Capacidad de carga máxima	300 kg Capacidad de líquidos: 250 L			
Dimensiones (LxAxA)	Con la canastilla instalada: 1,440 x 730 x 820 - 1,030 mm (56-3/4 x 28-3/4 x 32-1/4 - 40-1/2")			
Peso neto	104 - 106 kg (229 - 234 lbs.)		130 kg (290 lbs.) Con la canastilla instalada: 1,315 x 1,060 x 900 mm (51-3/4 x 41-3/4 x 35-1/2") 39.3 - 44.8 kg (86.5 - 98.7 lbs.)	
	No incluye cargador ni batería		INCLUYE: Tolva, llaves. DCU180RT1: cargador DC18RC, batería BL1850B 5.0Ah (1pz) DCU180Z no incluye cargador ni batería.	



Sopladora inalámbrica

UB001GM101 / Z

Volumen máximo de aire	Modo palanca: 0 - 13,5 m³/min, Modo impulso: 16,0 m³/min
Velocidad máx. del aire	Modo palanca: 53 m/s, Modo impulso: 64 m/s
Fuerza de soplado	Modo palanca: 0 - 12 N, Modo impulso: 17 N
Velocidad sin carga	Modo palanca: 0 - 20,000rpm Modo impulso: 23,000rpm
Uso continuo (mín.)	Modo palanca, c/ BL4050F: 15 Modo impulso, c/ BL4050F: 8
Dimensiones (LxAxA)	c/ boquilla 80, c/ BL4050F: 943 - 1,043 x 167 x 297mm (37-1/8 - 41 x 6-9/16 x 11-3/4")
Peso neto	3.1 - 3.9 kg (6.8 - 8.6 lbs.)

INCLUYE: Árnes al hombro, boquilla, boquilla final, boquilla de extensión, boquilla plana.
UB001GM101: cargador DC40RA, batería BL4040 4.0Ah (1pz)

UB001GZ no incluye cargador ni batería.



Menos contragolpe pero sopro potente
La boquilla está diseñada de manera que su extremo apunte hacia abajo. Este pequeño cambio puede desplazar la fuerza de reacción hacia el lado del mango para minimizar la acción de inclinación de retorno de la máquina, reduciendo la fatiga del brazo del usuario.



Boquilla larga telescópica de 3 etapas con un rango de ajuste de 100 mm (4")

Peso neto
3.1 kg
con BL4025



Nivel de ruido
a máxima fuerza de soplado
59 dB
Estándar de medición ANSI



Gatillo de control variable + palanca de control de crucero



Modo de impulso

Sopladora inalámbrica

DUB363PT2V / ZV

Volumen máximo de aire	13.4 m³/min (473 CFM)
Fuerza de soplado	14.4 N
Velocidad sin carga	0 - 7,850rpm
Dimensiones (LxAxA)	c/ boquilla larga telescópica de 3 niveles: 737 x 786 x 836mm (193 x 415 x 7-7/16") c/ boquilla de vacío: 1,396 x 604 x 415mm (55 x 23-3/4 x 16-3/8")
Peso neto	4.5 - 6.6 kg (9.9 - 14.6 lbs.)

INCLUYE: Kit de vacío, boquilla plana, llave hex.
DUB363PT2V: cargador DC18RD, batería BL1850B 5.0Ah (2pz)

DUB363ZV no incluye cargador ni batería.



Función de acolchado
Una cuchilla trituradora corta las hojas y las convierte en una columna de hojas más fina, para un vaciado mucho menos frecuente.



Sub-mango
Facilita sostener la máquina de lado tanto en aplicaciones de soplado como de vacío.



Telescópico de 3 etapas largo
Boquilla con un rango de ajuste de 100 mm (4")

Para soplador
Volumen máximo de aire
13.4 m³/min
Velocidad máxima del aire
65 m/s

Para aspiradora
Volumen máximo de aire
12.7 m³/min
Succión máxima sellada
3.2 kPa

18V + 18V → **36V** 18x2V



Control de velocidad variable mediante gatillo, con palanca de control de crucero para operación de bloqueo



2 modos de energía

Sopladora inalámbrica

DUB362PT4 / Z / XBU02PT1

Volumen máximo de aire	13.4 m³/min (473 CFM)
Máxima velocidad del aire	54 m/s (120 MPH)
Fuerza de soplado	14.4 N
Velocidad sin carga	11,400 - 21,500rpm
Dimensiones (LxAxA)	c/ boquilla larga telescópica de 3 niveles: 830 x 880 x 930 mm (205 x 295 x 32-3/4")
Peso neto	3.5 - 4.2 kg (7.7 - 9.3 lbs.)

INCLUYE: Boquilla, árnes.
DUB362PT4: rotomartillo inalámbrico DHP482, cargador DC18RD, batería BL1850B 5.0Ah (4pz)
XBU02PT1: cargador DC18RD, batería BL1850B 5.0Ah (4pz)

DUB362Z no incluye cargador ni batería.



Selección de volumen/velocidad del aire de 6 etapas simplemente ajustando el dial.

Boquilla larga telescópica de 3 etapas con un rango de ajuste de 100 mm (4")

Nivel de ruido reducido

- Ventilador de 3 aspas para reducir el nivel de ruido sin perder volumen y velocidad del aire
- Doble estructura de vivienda para minimizar el nivel de ruido.
- Esponja adicional dentro de la carcasa para absorber el nivel de ruido.

Excelente manejo y operación cómoda gracias a un excelente equilibrio.



Aspiradora sopladora inalámbrica

DUB187T004 / Z01

Volumen máximo de aire (vacío)	6.1 m³/min
Volumen máximo de aire (sopladora)	4.2 m³/min
Succión máxima sellada	3.3 kPa
Bolsa para el polvo	25 L
Máx. velocidad del aire	64 m/s
Velocidad sin carga	9,000-13,500rpm
Dimensiones (LxAxA)	1,168 x 164 x 416mm (46 x 6-1/2 x 16-3/8")
Peso neto	3.7 - 4.0 kg (8.2 - 8.8 lbs.)

INCLUYE: Árnes para hombro, bolsa recolectora de residuos, extensión de boquilla con ruedas, boquilla ancha con ruedas.
DUB187T004: cargador DC18WC, batería BL1850B 5.0Ah (1pz)

DUB187Z01 no incluye cargador ni batería.



Modo de vacío

Succión máxima sellada
3.3 kPa

Modo soplador

Volumen máximo de aire
4.2 m³/min

Velocidad máxima del aire
64 m/s

Control de velocidad variable mediante gatillo + Control de crucero
La palanca de control de crucero permite al usuario bloquear el gatillo de control de velocidad variable en el nivel de potencia deseado.

Cuchilla trituradora
La cuchilla trituradora de metal está unida al ventilador para triturar hojas caídas o ramitas para triturarlas.



LXT 18V

Sopladora inalámbrica

DUB184ST / SF / Z

Volumen máximo de aire	13.0 m³/min (459 CFM)
Máx. velocidad del aire	52.1 m/s (116 MPH)
Fuerza de soplado	10.9 N
Velocidad sin carga	0 - 18,000rpm
Dimensiones (LxAxA)	c/ BL1830B / BL1840B / BL1850B / BL1860B: 825x160x285mm (32-1/2 x 6-5/16 x 11-1/4")
Peso neto	2.5 - 3.0 kg (5.4 - 6.7 lbs.)



INCLUYE: Árnes para hombro, boquilla, llave hex.
DUB184ST: cargador DC18SD, batería BL1850B 5.0Ah (1pz)
DUB184SF: cargador DC18SD, batería BL1830B 3.0Ah (1pz)

DUB184Z no incluye cargador ni batería.



Ligero
3.0
kg
(with BL1850B)

Volumen máximo de aire
13.0
m³/min

Velocidad máxima del aire
52.1
m/s


Control de crucero e interruptor variable



Palanca de velocidad bloqueable
Al bloquear la palanca, puedes soplar sin apretar el gatillo

Gatillo de velocidad variable
Además, puedes ajustar la potencia del aire como quieras manteniendo pulsado el gatillo variable.

Orificio en la parte inferior de la carcasa para colgar la máquina.



Se puede sostener con ambas manos



LXT 18V

Sopladora inalámbrica

DUB185SFX1 / ZX1

Volumen máximo de aire	13.0 m³/min (459 CFM)
Máx. succión sellada	5.8 kPa
Fuerza de soplado	3.1 N
Velocidad sin carga	0 - 18,000rpm
Dimensiones (LxAxA)	c/ BL1830B / BL1840B / BL1850B / BL1860B: 517 x 156 x 210 mm (20-3/8 x 6-1/8 x 8-1/4")
Peso neto	1.6 - 2.1 kg (3.5 - 4.6 lbs.)




INCLUYE:
DUB185SFX1: cargador DC18SD, batería BL1830B 3.0Ah (1pz), boquilla larga 191G09-6.
DUB185ZX1: boquilla corta 123245-4

DUB185ZX1 no incluye cargador ni batería

Se ha obtenido un mayor volumen de aire aumentando el diámetro de salida de aire.

Peso neto
1.6
kg
Con batería BL1815N
Conjunto de boquilla



DUB185ZX1
Con boquilla corta
No. Parte 123245-4

DUB185SFX1
Con boquilla larga
No. Parte 191G09-6

Dial de 3 velocidades
interruptor de velocidad variable para un control de velocidad óptimo



Volumen máximo de aire
3.2
m³/min

Velocidad máxima del aire
98
m/s



Sopladora inalámbrica

UB100DZ

Máx. succión sellada	4.0 kPa
Fuerza de soplado	1.8 N
Velocidad sin carga	0 - 15,800rpm
Uso continuo (min)	c/ BL1016, Alto / Medio / Bajo: 8 / 20 / 45
Dimensiones (LxAxA)	c/ BL1041B: 508 x 155 x 202mm (20 x 6-1/8 x 8")
Peso neto	1.4 - 1.9 kg (3.1 - 4.2 lbs.)

INCLUYE:Boquilla, bolsa para polvo, manquera flexible.

No incluye cargador ni batería.

Diámetro de salida de aire ø40mm
Se ha obtenido un mayor volumen de aire aumentando el diámetro de salida de aire.

Especialmente diseñado para cepillar y eliminar el polvo y los residuos finos, lo que permite limpiar fácilmente la hoja o eliminar el polvo o el polen de los paños.



Juego de boquillas para cepillos
No. de pieza 191M30-1



Tiempo de funcionamiento continuo (aprox.) con batería completa BL1016N (1,5 Ah)

Dial 3 [Alto]	Dial 2 [Medio]	Dial 1 [Lento]
8.0 min UB101D: 7.0min	20 min	45 min

Especialmente diseñado para eliminar gotas de agua, por ejemplo, de un coche recién lavado.



Juego de boquillas limpiadoras (para quitar las gotas de agua) No. de pieza 191M32-7

Batería compacta y liviana de iones de litio CXT de 12 V máx. para mayor maniobrabilidad

CXT 12Vmax

Sopladora inalámbrica

UB101DZ

Fuerza de soplado	1.6N
Velocidad sin carga	0 - 15,800rpm
Uso continuo (min)	c/ BL1016, Alto / Medio / Bajo: 7 / 20 / 45
Dimensiones (LxAxA)	c/ BL1041B: 852 x 155 x 202mm (33-1/2 x 6-1/8 x 8")
Peso neto	1.4 - 1.9 kg (3.1 - 4.2 lbs.)

INCLUYE: Boquilla de jardín.

No incluye cargador ni batería.

Especialmente diseñado para cepillar y eliminar el polvo y los residuos finos, lo que permite limpiar fácilmente la hoja o eliminar el polvo o el polen de los paños.



Juego de boquillas para cepillos
No. de pieza 191M30-1



Tiempo de funcionamiento continuo (aprox.) con batería completa BL1016N (1,5 Ah)

Dial 3 [Alto]	Dial 2 [Medio]	Dial 1 [Lento]
8.0 min UB101D: 7.0min	20 min	45 min

Especialmente diseñado para eliminar gotas de agua, por ejemplo, de un coche recién lavado.



Juego de boquillas limpiadoras (para quitar las gotas de agua) No. de pieza 191M32-7

Batería compacta y liviana de iones de litio CXT de 12 V máx. para mayor maniobrabilidad

CXT 12Vmax

Diámetro de salida de aire ø40mm
Se ha obtenido un mayor volumen de aire aumentando el diámetro de salida de aire.



CONVERTIDOR DE PODER

¡NUEVO!

BAC01



Tiempo aproximado de funcionamiento continuo o ciclo operativo*

*El tiempo y ciclo son valores aproximados calculados en base a los valores de catálogo de cada electrodoméstico, los cuales pueden variar mucho dependiendo de la temperatura ambiental y el uso.

Aparato / Dispositivo	iPhone14	Cargador (DC40RA)	Cargador (DC18RF)	Lámpara de trabajo telescópica	Ventilador
Entrada continua	—	310W	330W	120W	48W
Fuente de poder					
PDC1500	71 veces	9 veces (BL4040)	10 veces (BL1860B)	10 horas	25 horas
PDC1200	57 veces	7 veces (BL4040)	8 veces (BL1860B)	8 horas	20 horas
PDC01** (BL1860Bx4)	19 veces	—	—	2.3 horas	5.5 horas

Aparato / Dispositivo	Refrigerador compacto (137L)	Cafetera electrica (0.8L)	Micronondas casero (500W)	Pantalla 4K (50")
Entrada continua	112W	1,375W	920W	126W
Fuente de poder				
PDC1500	11 horas	14 veces (4 min por una vez)	15 veces***	10 horas
PDC1200	9 horas	11 veces (4 min por una vez)	12 veces***	8 horas
PDC01** (BL1860Bx4)	2.4 horas	—	—	2 horas

Al usar PDC01, el convertidor de energía se apagará automáticamente si la batería LXT en uso cambia a otra. En esta situación, presione el botón de salida deseado para reiniciar la salida de energía. Cada tiempo que se muestra arriba es un tiempo total que incluye el tiempo que tomó después del reinicio.

*** Suponiendo que se necesitan 5 minutos para calentar un platillo o alimento.

Compatibilidad con fuentes de poder

BAC01+PDC1500



BAC01+PDC1200




BAC01+PDC01



BAC01+MAKPACK

Diseñado para conectarse a los accesorios del sistema MAKPACK




Equipado con varias terminales de salida.

Indicador de salida

Indica el estado de carga de salida en 7 niveles, lo que permite al usuario:

- comprender los electrodomésticos compatibles.
- reducir la posibilidad de una parada inesperada de la salida de energía para protección contra sobrecarga.



Botón de cambio de frecuencia 50/60 Hz conmutable.

Botón de sonido de pitido Esta función de advertencia se puede desactivar.

Botón de salida de 12 V CC.

Botón de salida de AC

Botón de salida USB

Asas de transporte



1 Salida USB tipo A x2
DC5V/ 2.4A

2 Salida USB tipo C x2
USB-PD 30W

3 Salida AC x2 El voltaje de salida y la forma del tomacorriente varían según el país.
Salida continua: 1,400W (VA)
Salida máxima: 2,800W (VA)*

4 Salida DC (toma de poder para automóvil)
12V/ 10A

Salida AC

Salida máxima*

2,800w

*Valor de calificación durante 4 segundos

Salida continua

1,400w

Convertidor de poder

36V Portable Power Pack

BAC01

¡NUEVO!

Voltaje de salida AC	120V
Salida continua	Capacidad del inversor: 1.400W c/ PDC1200: 1,400W c/ PDC01: 750W
Salida máxima	2,800W
Capacidad de energía	c/ PDC1200: 1,206Wh
Dimensiones (LxAxA)	395 x 345 x 163mm (15-1/2 x 13-5/8 x 6-3/8")
Peso neto	7.3 - 16.2 kg (16.1 - 35.7 lbs.)

No incluye cargador ni batería.





FUENTE DE PODER PORTÁTIL

PDC1500A01 / PDC1200A01 / PDC01 (191A66-8)

PDC1500

Alimentado por batería incorporada de 36V - 40Vmax

Capacidad 1.500 Wh

IPX4

Cargador: DC4001
Tiempo de carga: 450 min



PDC1200

Alimentado por batería incorporada de 36V - 40Vmax

Capacidad 1,200 Wh

IPX4

Cargador: DC4001
Tiempo de carga: 360 min



PDC01

Alimentado por hasta cuatro baterías LXT de 18V

Capacidad 432 Wh
(con 4 pz. de BL1860B)

IPX4



Características y beneficios (PDC1500 / PDC1200)



Cinturones ajustables (a cintura y a espalda)

La posición del cinturón se puede ajustar para comodidad del operador.



Se puede quitar rápidamente el arnés

Se puede conectar ó quitar de la unidad principal con un sólo click.



Reflectores

Mantíne al operador visible desde lejos incluso en la oscuridad.

Modelos compatibles



UR101C
UR201C
UR202C



LM001C

UB001C
UB003C



UB002C
UB004C



VR001C
VR003C
VR004C



Set adaptador

No. parte 191N62-4



XGT
40Vmax



Set adaptador

No. parte 191J51-5



18V + 18V → 36V



Set adaptador

No. parte 191J50-7



18V LITHIUM-ION



Fuente de poder portátil

36V Portable Power Pack



PDC1500A01 / PDC1200A01 / PDC01 (191A66-8)

	PDC1500A01	PDC1200A01	PDC01 (191A66-8)
Capacidad	43.55 Ah	33.5 Ah	24 / 12 Ah
Capacidad de energía	1,567.8 Wh	1,206 Wh	432 Wh (BL1860Bx4)
Número de celdas	130	100	-
Tiempo de carga	7.5	6	-
Cable de alimentación	Lado de la batería: 1.2m (3,9 ft) Lado del adaptador: 0,1m (2,0 ft) c/ arnés: 516 x 312 x 193mm (20-1/4 x 12-1/4 x 7-5/8")	Lado de la batería: 1.1m (3.6 ft) Lado del adaptador: 0.6m (2.0 ft) c/ arnés: 428 x 261 x 164mm (16-7/8 x 10-1/4 x 6-1/2")	Lado de la batería: 1.7m (5.6 ft) Lado del adaptador: 0.6m (2.0 ft) c/ arnés: 400 x 270 x 149mm (15-3/4 x 10-5/8 x 5-7/8")
Peso neto	11.1 - 13.0 kg (24.5 - 28.7 lbs.)	8.8 kg (19.4 lbs.)	2.8 kg (6.1 lbs.)
Incluye	arnés, cargador	arnés, adaptador para 36V (18x2V), cargador	arnés, adaptador

No incluyen baterías.

Para agujeros más grandes



DG002GM101 / Z

Capacidad de portabrocas
2 - 13mm (1/16 - 1/2")



acerca de **100** agujeros
acerca de **65** agujeros

Capacidad máxima de perforación
Ø200 mm

DG001GZ02

Capacidad de portabrocas
2 - 13mm (1/16 - 1/2")



acerca de **100** agujeros
acerca de **65** agujeros

Capacidad máxima de perforación
Ø200 mm

DDG460Z

Capacidad de portabrocas
2 - 13mm (1/16 - 1/2")



acerca de **155** agujeros
acerca de **90** agujeros

Capacidad máxima de perforación
Ø200 mm

Cantidad de trabajo

Profundidad 600 mm / BL4040 / con carga completa de batería / modo de baja velocidad



Interruptor de marcha atrás

Permite extraer, en modo de rotación inversa, una barrena incrustada en un suelo de alta resistencia como el suelo arcilloso.

Juego de manijas

Incluye una barra que recibe la fuerza de reacción y un mango auxiliar, y ayuda al usuario a perforar agujeros en el suelo más fácilmente.



La broca de barrena está conectada directamente.

Sin utilizar un adaptador de broca, el usuario puede conectar las brocas de la barrena.



Mecánico de 2 velocidades.



Ø200 mm



No. de pieza E-07319

Ø150 mm



No. de pieza E-07303

Ø100 mm



No. de pieza E-07294

Ø80 mm



No. de pieza E-13633

Ø60 mm



No. de pieza E-13627

Equipadas con motor BL

Todas las multiherramientas cuentan con motor sin carbones, que esta libre de mantenimiento y más trabajo con una sola carga de batería

Motoperforador inalámbrico

	DG002GM101 / Z	XGT 40Vmax	DG001GZ02	XGT 40Vmax	DDG460Z	180V + 185V 30V 18x2V
Capacidad máx. de perforación	200mm	136N.m	200mm	136N.m	Arcilla: 150mm / Arena: 200mm	
Capacidad	Arcilla, Alta / Baja: 60mm / 150mm Arena, Alta / Baja: 60mm / 200mm	¡NUEVO!	Arcilla: 150mm / Arena: 200mm Capacidad del portabrocas: 2 - 13mm (1/16 - 1/2") Alto: 0 - 1,500rpm / Bajo: 0 - 400rpm		Capacidad del portabrocas: 2 - 13mm (5/64 - 1/2") Alto: 0 - 1,400rpm / Bajo: 0 - 350rpm	
Velocidad sin carga (RPM)	Alto: 0 - 1,500rpm / Bajo: 0 - 400rpm	BATERIA CARGADOR	Alto: 55 N-m (487 in.lbs) Bajo: 136 N-m (1,210 in.lbs)		Alto: 48 N-m (430 in.lbs.) Bajo: 136 N-m (1,210 in.lbs.)	
Torque máximo	Alto: 55 N-m (487 in.lbs) Bajo: 136 N-m (1,210 in.lbs)		c/ BL4040: 842 x 605 x 199mm (33-1/4 x 23-3/4 x 7-7/8") c/ BL4050F: 863 x 605 x 199mm (34 x 23-3/4 x 7-7/8") 7.2 - 8.1 kg (15.9 - 17.9 lbs.)		840 x 607 x 223mm (33 x 23-7/8 x 8-3/4") 7.3 - 8.2 kg (16.1 - 18.1 lbs.)	
Dimensiones (LxAxA)	c/ BL4040: 842 x 605 x 194mm (33-1/4 x 23-3/4 x 7-5/8")					
Peso neto	6.8 - 8.0 kg (15.0 - 17.6 lbs.)					

INCLUYE: Llave hex, porta llaves, set de empuñadura.
DG002GM101: cargador DC40RA, batería BL4040 4.0Ah (1pz)

No incluye cargador ni batería



INCLUYE: Llave allen, llave de broquero, llave hex, porta llaves, set de empuñadura, adaptador de broca.

No incluye cargador ni batería



INCLUYE: Llave de mandril, llave (3pz), adaptador de punta, set de empuñadura, perno

DDG460Z no incluye cargador ni batería



Desbrozadora inalámbrica

UR101CZ

Ancho de corte	Cuchilla de metal: 255mm (10") Cabezal de Nylon: 430mm (17") Cuchilla de plástico: 305mm (12")
Velocidad sin carga	Alto/ Medio / Bajo: 0 - 7,000 / 0 - 5,500 / 0 - 4,600rpm
Tamaño del eje	M10 x 1.25 LH
Dimensiones (LxAxA)	1,760 x 628 x 550mm (69-1/4 x 24-3/4 x 21-5/8")
Peso neto	5.2 kg (11.5 lbs.)

INCLUYE: Lentes de seguridad, cuchilla de metal, cabezal de nylon, cuchilla de plástico, cubierta de cuchilla, bolsa de accesorios, llave hex, caja de conductor, correa.

No incluye cargador ni batería



36V Portable Power Pack



Conector intermedio

Si el cable del adaptador de herramienta se carga con un cierto peso o más, el conector intermedio entre la herramienta y el adaptador de herramienta se desconecta automáticamente.



El motor montado en el extremo trasero hace que el equilibrio de la herramienta sea similar al de las podadoras de césped con motor.

Empuñadura asimétrica

Solo cabezal de corte de nailon con mango de bucle



Interruptor de reversa

interruptor de reversa para limpiar malezas y pasto enredados del cabezal de corte



Mango de bicicleta desplazado

La línea central vertical del manillar siempre permanece alineada con la del usuario: permitiendo al usuario trabajar con menos fatiga incluso en operaciones prolongadas y continuas, permitiendo un swing más amplio.

Desbrozadora inalámbrica

UR201CZ

Ancho de corte	Cuchilla de metal: 255mm (10") Cabezal de Nylon: 430mm (17") Cuchilla de plástico: 305mm (12")
Velocidad sin carga	Alto/ Medio / Bajo: 0 - 7,000 / 0 - 5,500 / 0 - 4,600rpm
Tamaño del eje	M10 x 1.25 LH
Dimensiones (LxAxA)	1,795 x 400 x 269 mm (70-1/2 x 15-3/4 x 10-5/8")
Peso neto	4.7 kg (10.4 lbs.)

INCLUYE: Lentes de seguridad, cuchilla de metal, cabezal de nylon, cuchilla de plástico, cubierta de cuchilla, bolsa de accesorios, llave hex, caja de conductor, correa.

No incluye cargador ni batería



36V Portable Power Pack



Conector intermedio

Si el cable del adaptador de herramienta se carga con un cierto peso o más, el conector intermedio entre la herramienta y el adaptador de herramienta se desconecta automáticamente.



El motor montado en el extremo trasero hace que el equilibrio de la herramienta sea similar al de las podadoras de césped con motor.

Empuñadura tipo "D"

Interruptor de reversa

interruptor de reversa para limpiar malezas y pasto enredados del cabezal de corte



Cortadora de césped inalámbrica

LM001CZ

Ancho de corte	534mm (21")
Altura de corte	20 - 100mm (13/16 - 3-15/16")
Velocidad sin carga	Normal / sin carga: 2,800rpm Suave / sin carga: 2,300-2,800rpm Reducción de ruido: 2,300rpm
Deposito de césped	70 L (2,366 oz)
Dimensiones (LxAxA)	1,630 - 1,715 x 590 x 990 - 1,095mm (64 - 67-1/2 x 23-1/4 x 39 - 43")
Peso neto	42.1 - 49.5 kg (92.8 - 109.1 lbs.)

INCLUYE: Cuchilla, tapón de mulching, canal de descarga lateral, llave de caja, deposito para césped, cubierta lateral.

No incluye cargador ni batería



36V Portable Power Pack



Mayor rendimiento de corte

La cuchilla está diseñada para que se incline hacia la parte delantera del cortacésped cuando está conectada, evitando el doble corte para reducir el consumo de corriente.



Diseño óptimo de la hoja para una menor reducción de la velocidad de rotación de la hoja



Área de corte con batería completamente cargada (con batería BL4080F x2)

Empujar-Conducir sobre

2,600 m²

Autopropulsado (5,0 km/h) aproximadamente

2,100 m²



Tipo autopropulsado con un rango de velocidad de 1,5 a 5,0 km/h



Sopladora inalámbrica

UB003CZ

Máx. volumen de aire	c/ boquilla, con PDC1500, modo de velocidad máxima: 17,6 m ³ /min	¡NUEVO!
Máx. velocidad del aire	c/ boquilla, con PDC1500, modo de velocidad máxima: 86.0 m/s	
Velocidad sin carga	Modo1 / Modo2 / Modo3: 4,000-10,600 / 17,700 / 22,000rpm	
Fuerza de soplado	c/ boquilla, con PDC1500, modo de velocidad máxima.: 24 N	
Dimensiones (LxAxA)	c/ boquilla: 913 - 1.013 x 178 x 298mm (36 - 40 x 7 x 11-3/4")	
Peso neto	2,9 - 3,2 kg (6.4 - 7,1 lbs)	

INCLUYE: Boquilla redonda, boquilla final, boquilla de extensión, boquilla plana, correa para hombro.

No incluye cargador ni batería




36V Portable Power Pack



Fuerza de reacción reductora de la boquilla

El retroceso de la inclinación de la máquina se reduce con la empuñadura como punto de apoyo ya que la fuerza de reacción se dirige hacia la empuñadura inclinando la punta de la boquilla hacia abajo, por lo tanto, se reduce la carga sobre el brazo del usuario.



Se puede colocar un arnés

La máquina se puede colgar conectando la banda al arnés del PDC1500, por lo tanto, se puede reducir la carga en la mano del usuario..



Boquilla larga telescópica de 3 etapas



Botón de modo de 3 velocidades



Gatillo de control variable + palanca de control de crucero



Diseño de la parte inferior de la máquina fácil de sostener para mayor comodidad y control en operación con dos manos



Sopladora inalámbrica

UB002CZ

Máx. volumen de aire	c/ boquilla estándar: 0 - 19.0 m³/min c/ boquilla plana: 0 - 17.9 m³/min
Máx. velocidad del aire	c/ boquilla estándar: 0 - 71.7 m/s c/ boquilla plana: 0 - 76.0 m/s
Velocidad sin carga	0 - 22.000rpm
Fuerza de soplado	0 - 22.0 N
Dimensiones (LxAxA)	c/ boquilla estándar: 1,368 x 694 x 715mm (54 x 27-1/4 x 28-1/8")
Peso neto	15.9 - 16.1 kg (35.1 - 35.4 lbs.)

INCLUYE: Tubo adaptador, boquilla plana, boquilla de extensión

No incluye cargador ni batería



Reducción de la fatiga del brazo del usuario debido a operaciones prolongadas y continuas, debido al peso de la batería y el cuerpo de la herramienta transferidos del brazo a la espalda.



Indicador de combustible de la batería



Boquilla larga telescópica de 3 etapas



Control de velocidad variable mediante gatillo más palanca de control de crucero

Permite al usuario bloquear el gatillo de control de velocidad variable en un nivel de potencia deseado.



Empuñadura ajustable en posición

La posición de agarre es ajustable hacia adelante/atrás e izquierda/derecha para adaptarse al tamaño del usuario o a la postura de trabajo.

Cortasetos eléctrico

UH4261

420mm (16-1/2") CB-407

Potencia	400W
Longitud de cuchilla	420mm (16-1/2")
Carreras por minuto	3,200
Dimensiones (LxAxA)	821 x 194 x 194mm (32-1/4 x 7-5/8 x 7-5/8")
Peso neto	2.9 kg (6.5 lbs.)
Cable de conexión	0.3 m (0.98 ft)

INCLUYE: Cubierta de cuchilla, gancho completo, juego de sujetador de cable




Forma de mango para una operación más fácil

Agarraderas delanteras y principales para recortar fácilmente los setos. Agarre frontal e inferior para un corte lateral de setos eficiente.



Ligero 2.9kg (6.4lbs)
Poderoso 400W



Tuerca antiaflojamiento
Para tornillo de fijación de cuchilla



Tornillos de cabeza truss
En la hoja inferior para un corte de setos suave

Cuchilla de corte sin manchas
Superficie de plata brillante obtenida mediante niquelado no electrolizado que presenta una alta superficie antiabrasión para un recubrimiento duradero.

Sierra de cadena

UC4041A

400mm (16") CB-132

Longitud de la espada	400mm (16")
Cadena	Paso: 3/8"
Velocidad de cadena por minuto	870 m (2,900 ft)
Potencia	1,800W
Dimensiones (LxAxA)	455 x 245 x 200mm (17-7/8 x 9-5/8 x 7-7/8")
Peso neto	4.7 kg (10.5 lbs.)
Cable de conexión	0.3 m (0.98 ft)

INCLUYE: Codo, adaptador.



Nueva palanca de ajuste

Ajuste más sencillo de la tensión y la cadena de sierra sin herramientas



Parachoques de pías de metal separado y grande

Se ha logrado un diseño óptimo empleando un parachoques separado. La punta está sujeta firmemente y proporciona más control.



Bomba de aceite mejorada

Mantiene constante el suministro de aceite de la cadena independientemente de la temperatura y la viscosidad del aceite

Gran ventana de visualización del tanque de aceite.

Permite al operador verificar fácilmente el nivel de aceite.



Hidrolavadora

HW101

10 Mpa (100 bar, 1,450 PSI)

Potencia	1,300W
Presión máxima	10 Mpa (100 bar, 1,450 PSI)
Flujo máximo	360 L/h
Tipo de motor	Universal
Temperatura máxima	50°C (122°F)
Longitud de manguera	5 m (16.4 ft)
Peso neto	6.5 kg (14.3 lbs.)

INCLUYE: Pistola con gatillo, boquilla de chorro ciclónico, perno de limpieza, manga de acoplamiento, manguera de alta presión de 3mt, conector de succión, contenedor de jabón, conector.

Limpieza diversa

Una hidrolavadora a presión práctica y de nivel de entrada ideal para uso doméstico en entradas de vehículos, patios, automóviles, bicicletas, terrazas, ventanas o incluso para limpiar desagües.



Manguera
3.0m

Hidrolavadora con gancho para enrollar la manguera



Presión máx.
10 Mpa

Ligera
y Compacta
6.5kg

Contenedor de jabón

La práctica botella de detergente ajustable le permite aplicar soluciones como jabón líquido según lo que se requiera.

Motor

Motor eléctrico universal de 1.3 kW con bomba de placa oscilante lo suficientemente potente como para eliminar incluso la suciedad más difícil de remover.

PF0300



Diámetro de succión y de descarga
8mm (5/16")

Potencia
300w

PF0800



Diámetro de succión y de descarga
10mm (3/8")

Potencia
800w

PF0403



Diámetro de succión y de descarga
4mm (5/32")

Potencia
400w

PF1100



Diámetro de succión y de descarga
4mm (5/32")

Potencia
1,100w

Cumplimiento de los estándares

IP68

Para agua limpia

Control Automático a partir de flotador

El interruptor de flotador apaga automáticamente el motor para evitar que la bomba se seque cuando el nivel del agua cae por debajo de la capacidad, y luego se enciende automáticamente cuando el nivel del agua sube

Ergonómico y Duradero

Transporte cómodo con mango sólido y ergonómico más carcasa rígida de plástico (PF0300 / PF0800)



Bomba sumergible

	PF0300	PF0800	PF0403	PF1100
Potencia de entrada	300W	800W	400W	1,100W
Succión y descarga (dia.)	8mm (5/16")	10mm (3/8")	4mm (5/32")	4mm (5/32")
Máx. cap. de bombeo	140 L/min (37 gal/min)	220 L/min (58 gal/min)	120 L/min (32 gal/min)	250 L/min (66 gal/min)
Altura máx. de bombeo	7 m (23 ft)	9 m (30 ft)	6.5 m (21 ft)	9m (30 ft)
Profundidad de inmersión	5 m (16 ft)	5 m (16 ft)	5 m (16 ft)	5m (16 ft)
Nivel de succión mínimo	20mm (4/5")	20mm (4/5")	25mm (1")	20mm (4/5")
Dimensiones (LxAxA)	160 x 168 x 305mm (6-5/16 x 6-5/8 x 12")	160 x 168 x 340mm (6-5/16 x 6-5/8 x 13-3/8")	150 x 150 x 260mm (5-7/8 x 5-7/8 x 10-1/4")	150 x 150 x 305mm (6-5/16 x 7-1/8 x 12")
Peso neto	4.2 kg (9.3 lbs.)	6.1 kg (13.5 lbs.)	4.4 kg (9.7 lbs.)	6.7 kg (14.8 lbs.)
Cable de conexión	10m (33 ft)	10m (33 ft)	10m (33 ft)	10m (33 ft)

INCLUYE: Codo, adaptador.

INCLUYE: Codo, adaptador.

INCLUYE: Codo, adaptador.

INCLUYE: Codo, adaptador.

#CAMPINGMAKITA

RULE THE OUTDOORS



Toda una línea de productos inalámbricos para acampar, picnic ó cualquier lugar al aire libre.



Productos de la línea:



LIMPIA EL ÁREA

Despeja el área de hojas y ramas para mayor comodidad en tu estancia



ILUMINA EL ESPACIO

Coloca lámparas para iluminar el exterior o el interior de tu casa de campaña



REFRÉSCATE

Mantén tus bebidas frías y tus alimentos en buena temperatura para la hora de hidratarte o comer.



DIVIÉRTETE

Juega y diviértete con música o practica tu deporte favorito

ABRÍGATE

Ten una buena noche, una bebida caliente y una manta térmica ideales para acampar.



Radio de trabajo inalámbrico
XGT 40Vmax
MR006GZ

Tiempo de ejecución (hrs)	c/ BL1041B: 16 c/ BL1850B: 17 c/ BL4040: 19
Banda de frecuencia	FM / AM: 87.5 - 108 MHz / 522 - 1,710 kHz
Tamaño del altavoz	Diámetro de los laterales: 63,5mm x2 Diámetro del de abajo: 101,6mm
Rango de transmisión	10m (33ft)
Dimensiones (LxAxA)	285 x 172 x 441mm (11-1/4 x 6-3/4 x 17-3/8")
Peso neto	5.6 - 6.4 kg (12.3 - 14.1 lbs.)

Bluetooth

 Compatible con baterías:
18V
12Vmax


INCLUYE: Adaptador AC

No incluye cargador ni batería.

Bocina y reproductor inalámbrico
LXT 18V
DMR300

Tiempo de ejecución (hrs)	c/ BL1850B: 20.5 c/ BL1041B: 16.4
Banda de frecuencia	FM / AM: 87.5 - 108 MHz / 522 - 1,710 kHz
Tamaño del altavoz	Diámetro de los laterales: 89 mm x2
Dimensiones (LxAxA)	268 x 185 x 427mm (10-1/2 x 7-1/4 x 16-3/4")
Peso neto	6.1 - 6.6 kg (13.5 - 14.6 lbs.)

Bluetooth

¡NUEVO!
 Compatible con baterías:
12Vmax


INCLUYE: Adaptador AC

No incluye cargador ni batería.

Bocina y reproductor inalámbrico
LXT 18V
DMR203

Tiempo de ejecución (hrs)	c/ BL1850B: 26 c/ BL1041B: 22
Tamaño del altavoz	Diámetro de altavoz de graves: 101,6mm Tweeter: Dia. 36mm Diámetro radiador pasivo: 89mm
Rango de transmisión	30m (100 ft)
Puertos	Puerto auxiliar compatible con MP3 Puerto USB
Dimensiones (LxAxA)	217 x 206 x 285mm (8-1/2 x 8-1/8 x 11-1/4")
Peso neto	2.7 - 3.4 kg (6.0 - 7.5 lbs.)

Bluetooth

 Compatible con baterías:
12Vmax


INCLUYE: Adaptador AC

No incluye cargador ni batería.

Bocina y reproductor inalámbrico
LXT 18V
XRM08B

Rango de transmisión	10m (33 ft)
Puertos	Puerto auxiliar compatible con MP3 Puerto USB
Dimensiones (LxAxA)	211 x 203 x 199mm (8-5/16 x 8 x 7-7/8")
Peso neto	7.2 kg (15.8 lbs.)

Bluetooth

 Compatible con baterías:
12Vmax


INCLUYE: Adaptador AC

No incluye cargador ni batería.

Inflador inalámbrico
XGT 40Vmax
MP001GZ

Presión de aire máxima	1,110 kPa (161 PSI) [11.1 bar]
Cantidad de descarga de aire	200 kPa: 24 L/min 700 kPa: 12 L/min 1,100 kPa: 7 L/min
Dimensiones (LxAxA)	c/ BL4040: 329 x 108 x 231mm (13 x 4-1/4 x 9-1/8")
Peso neto	2.9 - 3.5 kg (6.4 - 7.7 lbs.)



INCLUYE: Adaptador (americano, francés, inglés para pelotas, para anillo de natación).

No incluye cargador ni batería.

Inflador inalámbrico
LXT 18V
DMP181Z / DMP180Z

Presión de aire máxima	DMP181: 1,110 kPa (161 PSI) [11.1 bar] DMP180: 830 kPa (121 PSI) [8.3 bar]
Cantidad de descarga de aire	200 kPa: 22 L/min 700 kPa: 11 L/min DMP181, 1,100 kPa: 7 L/min DMP180, 830 kPa: 7 L/min
Dimensiones (LxAxA)	DMP181: 316 x 108 x 231mm (12-1/2 x 4-1/4 x 9-1/8") DMP180: 266 x 80 x 174mm (10-1/2 x 3-1/8 x 6-7/8")
Peso neto	DMP181: 2.5 - 2.8 kg (5.5 - 6.2 lbs.) DMP180: 1.4 - 1.7 kg (3.1 - 3.8 lbs.)

DMP181

DMP180



INCLUYE: Adaptador (americano, francés, inglés para pelotas, para anillo de natación).

No incluyen cargador ni batería.

Inflador inalámbrico
CXT 12Vmax
MP100DZ

Presión de aire máxima	830 kPa (121 PSI) [8.3 bar]
Cantidad de descarga de aire	200 kPa: 10 L/min c/ BL1041B: 255 x 74 x 173 mm (10 x 2-15/16 x 6-13/16")
Dimensiones (LxAxA)	
Peso neto	1.2 - 1.3 kg (2.6 - 3.0 lbs.)



INCLUYE: Adaptador (americano, francés, inglés para pelotas, para anillo de natación).

No incluye cargador ni batería.

Ventilador inalámbrico
XGT 40Vmax
CF003GZ
450mm (17-3/4")

Uso continuo (min)	c/ BL4080F a velocidad máx. del aire (sin oscilación): 230 c/ BL1860B a velocidad máx. del aire (sin oscilación): 90
Máx. velocidad del aire	96-300 m/min
Flujo del aire	38-120 m³/min
Diámetro del ventilador	450mm (17-3/4")
Oscilación automática	Izquierda: 30, 45, 60° / Derecha: 30, 45, 60°
Dimensiones (LxAxA)	312 x 633 x 770mm (12-1/4 x 25 x 30-1/4")
Peso neto	7.9 - 10.5 kg (17.4 - 23.1 lbs.)

¡NUEVO!
 Compatible con baterías:
18V


INCLUYE: Adaptador AC

No incluye cargador ni batería.

Ventilador inalámbrico**XGT** 40Vmax**CF002GZ**

300mm (13")

Uso continuo (min)	c/ BL4040 Bajo / Medio / Alto (sin oscilación): 1,020 / 640 / 320	DC AC
Máx. velocidad del aire	Alto / Medio / Bajo: 240 / 170 / 120 m / min	
Flujo del aire	Alto / Medio / Bajo: 21 / 15 / 10 m³ / min	
Diámetro del ventilador	330 mm (13")	
Oscilación automática	Izquierda: 45° / Derecha: 45°	
Dimensiones (LxAxA)	c/ BL4040: 277 x 439 x 602mm (10-7/8 x 17-1/4 x 23-3/4")	
Peso neto	4.5 - 5.1 kg (9.9 - 11.2 lbs.)	



INCLUYE: Adaptador AC

No incluye cargador ni batería.

**Ventilador inalámbrico****LXI** 18V**DCF203Z**

235mm (9-1/4")

Uso continuo (min)	c/ BL1860B Bajo / Medio / Alto (sin oscilación): 1,155 / 700 / 430	DC AC
Máx. velocidad del aire	Alto / Medio / Bajo: 190 / 150 / 120 m / min	
Flujo del aire	Alto / Medio / Bajo: 8.2 / 6.5 / 5.2 m³ / min	
Diámetro del ventilador	235mm (9-1/4")	
Oscilación automática	Izquierda: 45° / Derecha: 45°	
Dimensiones (LxAxA)	140 x 333 x 447mm (5-1/2 x 13 x 17-5/8")	
Peso neto	1.9 - 2.6 kg (4.2 - 5.6 lbs.)	



INCLUYE: Adaptador AC

No incluye cargador ni batería.

**Ventilador inalámbrico****XGT** 12Vmax**CF100DZ**

180mm (7-1/8")

Uso continuo (min)	c/ BL1041 Bajo / Medio / Alto (sin oscilación): 630 / 380 / 275	DC AC
Máx. velocidad del aire	Alto / Medio / Bajo: 180 / 150 / 120 m / min	
Flujo del aire	Alto / Medio / Bajo: 4.6 / 3.8 / 3.0 m³ / min	
Diámetro del ventilador	180 mm (7-1/8")	
Dimensiones (LxAxA)	c/ BL1041B: 168 x 260 x 252mm (6-5/8 x 10-1/4 x 9-7/8")	
Peso neto	1.2 - 1.4 kg (2.7 - 3.1 lbs.)	



INCLUYE: Adaptador AC

No incluye cargador ni batería.

**Cafetera inalámbrica****36V** 18x2V**DKT360GZ**

Tiempo de ebullición	8 min (0.8L de agua a 23 °C)
Capacidad de la jarra de agua	800 mL
Sensor térmico	Si, apagado automático al estar caliente
Dimensiones (LxAxA)	233 x 322 x 307mm (9-1/8 x 12-5/8 x 12-1/8")
Peso neto	2.7 - 3.4 kg (6.0 - 7.5 lbs.)



INCLUYE: Jarra de agua

No incluye cargador ni batería.

Ventilador inalámbrico**LXI** 18V**DCF301Z**

300mm (13")

Uso continuo (min)	c/ BL1860B Bajo / Medio / Alto (sin oscilación): 850 / 430 / 215	DC AC
Máx. velocidad del aire	Alto / Medio / Bajo: 240 / 170 / 120 m / min	
Flujo del aire	Alto / Medio / Bajo: 21 / 15 / 10 m³ / min	
Diámetro del ventilador	330 mm (13")	
Oscilación automática	Izquierda: 45° / Derecha: 45°	
Dimensiones (LxAxA)	c/ BL1860B: 269 x 439 x 602 mm (10-1/4 x 17-1/4 x 23-3/4")	
Peso neto	4.1 - 4.5 kg (9.0 - 9.9 lbs.)	



INCLUYE: Adaptador AC

No incluye cargador ni batería.

**Ventilador inalámbrico****LXI** 18V**DCF300Z**

Uso continuo (min)	c/ BL1850B Bajo / Medio / Alto (sin oscilación): 100 / 160 / 340	DC AC
Oscilación automática	Izquierda: 45° / Derecha: 45°	
Dimensiones (LxAxA)	315 x 480 x 600mm (12-3/8 x 18-7/8 x 23-5/8")	
Peso neto	4.4 kg (9.7 lbs.)	



INCLUYE: Adaptador AC

No incluye cargador ni batería.

**Cafetera inalámbrica****XGT** 40Vmax**KT001GZ**

Tiempo de ebullición	8 min (0.8L de agua a 23 °C)
Capacidad de la jarra de agua	800 mL
Sensor térmico	Si, apagado automático al estar caliente
Dimensiones (LxAxA)	233 x 322 x 307mm (9-1/8 x 12-5/8 x 12-1/8")
Peso neto	2.8 - 5.9 kg (6.2 - 13.0 lbs.)



INCLUYE: Jarra de agua

No incluye cargador ni batería.

Cafetera inalámbrica**LXI** 18V**DCM501Z**

Tiempo de ebullición	c/ BL1860B: 640 ml c/ BL1041B: 260 ml
Capacidad de la jarra de agua	240 mL
Cápsula de café compatible	60 mm
Tiempo de preparación de una taza de café	c/ BL1860B: 5 min c/ BL1041B: 7 min
Dimensiones (LxAxA)	243 x 187 x 218mm (9-9/16 x 7-3/8 x 8-9/16")
Peso neto	1.9 - 2.2 kg (4.1 - 4.8 lbs.)



INCLUYE: Cuchara de medición, taza,

No incluye cargador ni batería.

HIELERAS



INALÁMBRICAS

CW002G / CW001G / CW003G

CW002G

¡NUEVO!

50L
(13.2gal)



Se pueden almacenar verticalmente unas 15 botellas de PET de 2 litros.



Charola interior



Permite aprovechar el espacio superior de la hielera para guardar objetos pequeños.

Cubierta superior con amortiguación.



Se cierra suavemente minimizando lesiones y para cuidado la hielera.

Tapón de drenaje



Para vaciar el agua de la hielera puede quitar el tapón fácilmente.


Asa de transporte



Para fácil transportación, se puede bloquear a 90°

CW001G

20L
(5.3gal)



Capaz de almacenar 2 botellas de plástico de 2L ó 20 botellas de plástico de 500ml en vertical de hasta 220mm de altura



Resistencia al agua con clasificación IPX4

Puerto USB
Tipo A para DC5V / 2.4A



Destapador
Para abrir botellas con corcholata



Árnes para el hombro



CW003G

7L
(1.8gal)



Capaz de almacenar 6 botellas de plástico de 500ml en vertical de hasta 220mm de altura



Ajustes de temperatura

CW002 / CW001G / CW003G

Enfriamiento

7 ajustes de temperatura

-18°C~10°C [0°F~50°F]



Calentamiento

7 ajustes de temperatura

30°C~60°C [85°F~140°F]



Árnes de transporte

*Solamente CW003G

Se puede colocar el árnes al hombro para cargar la hielera.

Hielera inalámbrica

Compatible con baterías: **18x2V**

XGT 40Vmax

CW002GZ01 / CW001GZ01 / CW003GZ01

	CW002G	CW001G	CW003G
Uso continuo (min.)	c/ BL4040 x2, -18 / 5 / 60°C: 8 / 19.5 / 4.5 / c/ BL4050F x2, -18 / 5 / 60°C: 10 / 24.5 / 6	w/ BL4050F, -18 / 5 / 60°C: 10 / 28 / 8.5	c/ BL4040, -18 / 5 / 60°C: 5.5 / 13.5 / 5.5
Capacidad	50 L (13.2 gal)	20 L (5.3 gal)	7 L (1.8 gal)
Ajuste de temperatura	-18 / -15 / -10 / -5 / 0 / 5 / 10 / 30 / 35 / 40 / 45 / 50 / 55 / 60°C (0 / 5 / 15 / 25 / 30 / 40 / 50 / 85 / 95 / 105 / 115 / 120 / 130 / 140°F)	-18 / -15 / -10 / -5 / 0 / 5 / 10 / 30 / 35 / 40 / 45 / 50 / 55 / 60°C (0 / 5 / 15 / 25 / 30 / 40 / 50 / 85 / 95 / 105 / 115 / 120 / 130 / 140°F)	-18 / -15 / -10 / -5 / 0 / 5 / 10 / 30 / 35 / 40 / 45 / 50 / 55 / 60°C (0 / 5 / 15 / 25 / 30 / 40 / 50 / 85 / 95 / 105 / 115 / 120 / 130 / 140°F)
Longitud del cable	Adaptador AC/ Cable p/ automóvil: 2 / 2.5 m (6.5 / 8.2 ft)	Adaptador AC/ Cable p/ automóvil: 2 / 2.5 m (6.5 / 8.2 ft)	Adaptador AC/ Cable p/ automóvil: 2 / 2.5 m (6.5 / 8.2 ft)
Dimensiones (LxAxA)	867 x 465 x 476mm (34-1/8 x 18-1/4 x 18-3/4")	663 x 341 x 372mm (26-1/8 x 13-3/8 x 14-5/8")	456 x 245 x 308 mm (18 x 9-5/8 x 12-1/8")
Peso neto	25.2 - 29.0 kg (55.6 - 63.9 lbs.)	25.2 - 29.0 kg (55.6 - 63.9 lbs.)	7.5 - 9.4 kg (16.5 - 20.7 lbs.)

INCLUYE: Árnes al hombro, adaptador AC de 2m, cable para conexión a toma de poder de automóvil de 2.5m
Ninguno de los modelos incluye cargador ni batería.

Compatible con 4 fuentes de energía

Puertos para baterías XGT y LXT*



1 / 4 Puerto baterías LXT

2 / 3 Puerto baterías XGT

*CW002G y CW001G con 4 puertos. CW003G con 2 puertos.

































Adaptador AC (corriente alterna)



12V/24V DC (toma de poder de automóvil)



		Descripción	Dimensiones (LxAxA)	Peso Neto	Empaque Pieza	No. Parte
		¡NUEVO! Lámpara de trabajo 40V XGT Alto / Medio / Bajo: 5,500 / 3,000 / 1,500 Lumens (Funciona también con baterías de 18V)	490 x 490 x 814mm (19-1/4 x 19-1/4 x 32")	14.4 - 19.2 kg (31.7 - 42.3 lbs.)	1	ML010G
		Lámpara de trabajo telescópica de hasta 2.2m 18V LXT Alto / Medio / Bajo: 3,000 / 1,700 / 900 Lumens	573 x 658 x 1,250 - 2,240mm (22-1/2 x 26 x 49-1/4 - 88")	7.4 - 8.1 kg (16.3 - 17.9 lbs.)	1	DML814
		Lámpara de trabajo 40V XGT Alto / Medio / Bajo: 10,000 / 4,000 / 2,000 Lumens (Funciona también con baterías de 18V)	248 x 386 x 305mm (9-3/4 x 15-1/4 x 12")	6.4 - 9.9 kg (14.1 - 21.8 lbs.)	1	ML009GX
		Lámpara de trabajo 40V XGT Alto / Medio / Bajo: 3,600 / 1,800 / 900 Lumens (Funciona también con baterías de 18V)	248 x 309 x 423mm (9-3/4 x 12-1/8 x 16-5/8")	4.9 - 6.5 kg (10.8 - 14.3 lbs.)	1	ML005G
		Lámpara de trabajo 40V XGT Alto / Bajo: 1,100 / 450 Lumens (Funciona también con baterías de 18V)	249 x 298 x 280mm (9-3/4 x 11-3/4 x 11")	3.7 - 4.7 kg (8.2 - 10.4 lbs.)	1	ML003G
		Lámpara de trabajo 18V LXT Alto / Medio / Bajo: 10,000 / 4,000 / 2,000 Lumens	249 x 370 x 370mm (9-3/4 x 14-1/2 x 14-1/2")	5.7 - 7.0 kg (12.6 - 15.4 lbs.)	1	DML809
		Lámpara de trabajo 18V LXT Alto / Bajo: 750 / 450 Lumens	214 x 261 x 328mm (8-3/8 x 10-1/4 x 12-7/8")	2.3 - 2.7 kg (5.1 - 5.9 lbs.)	1	DML805
		Lámpara de trabajo 40V XGT 600 / 1,000 / 1,250 Lumens	330 x 120 x 133mm (13 x 4-3/4 x 5-1/4")	1.6 - 2.9 kg (3.5 - 6.4 lbs.)	1	ML007G
		Lámpara de trabajo 18V LXT 600 / 1,000 / 1,250 Lumens	313 x 119 x 115mm (12-3/8 x 4-11/16 x 4-1/2")	1.2 - 1.6 kg (2.6 - 3.4 lbs.)	1	DML812

	Descripción	Empaque Pieza	No. Parte		Descripción	Empaque Pieza	No. Parte
	 <p>Lámpara de trabajo Litio-ion 40V XGT 160 Lumens 287 x 88 x 136mm (11-1/4 x 3-1/2 x 5-3/8") 0.28 - 1.3 kg (0.62 - 2.9 lbs.)</p>	1	ML001G		 <p>¡NUEVO! Lámpara de trabajo con puerto USB 40V XGT Solo iluminación hacia arriba: 240 / 190 / 190 Lumens 126 x 77 x 98mm (5 x 3 x 3-7/8") 0.88 - 2.1 kg (1.9 - 4.6 lbs.)</p>	1	ML011G
	 <p>Lámpara de trabajo 18V 14.4V LXT Li-ion 160 Lumens 284x84x96 mm (11-1/8x3-5/16x3-3/4") 0.71 - 1.03 kg (1.6 - 2.3 lbs.)</p>	1	DML815		 <p>¡NUEVO! Lámpara de trabajo con puerto USB 18V LXT Solo iluminación hacia arriba: 240 / 190 / 190 Lumens 123 x 77 x 96 mm (4-7/8 x 3 x 3-3/4") 0.51 - 0.88 kg (1.1 - 1.9 lbs.)</p>	1	DML817
	 <p>Lámpara de trabajo Litio-ion 40V XGT Principal (Completo / Mitad): 710 / 340 Lumens 376 x 86 x 137mm (14-3/4 x 3-3/8 x 5-3/8") 1.2 - 1.5 kg (2.6 - 3.3 lbs.)</p>	1	ML002G		 <p>¡NUEVO! Bluetooth XPT Lámpara de trabajo con radio 40V XGT, FM: 87.5-108 MHz Puerto USB Blanco luz diurna: 145 / 72 Lm Blanco neutro: 140 / 70 Lm Blanco cálido: 130 / 65 Lm 126 x 132 x 288mm (5 x 5-3/16 x 11-3/8") 1.6 - 2.2 kg (3.5 - 4.9 lbs.)</p>	1	MR010G
	 <p>Lámpara de trabajo 18V 14.4V LXT Li-ion Principal (Completo / Mitad): 620 / 310 Lumens 365 x 78 x 119 mm (14-3/8 x 3-1/16 x 4-11/16") 0.69 - 1.1 kg (1.5 - 2.4 lbs.)</p>	1	DML806		 <p>¡NUEVO! Bluetooth Lámpara de trabajo con radio 18V LXT, FM: 87.5-108 MHz Puerto USB Blanco luz diurna: 145 / 72 Lm Blanco neutro: 140 / 70 Lm Blanco cálido: 130 / 65 Lm 126 x 129 x 289mm (5 x 5-1/8 x 11-3/8") 1.3 - 1.6 kg (2.9 - 3.5 lbs.)</p>	1	DMR057
	 <p>Lámpara de trabajo Litio-ion 40V XGT Cabezal de luz giratorio y plegable, 500 / 100 Lumens 402 x 85 x 134mm (15-3/4 x 3-3/8 x 5-1/4") 1.1 - 1.7 kg (2.4 - 3.8 lbs.)</p>	1	ML006GX		 <p>Lámpara de trabajo con radio 18V LXT, FM: 87.5-108 MHz AM: 522-1,710 kHz Farol, blanco cálido, 4 lados: 130 Lumens 126 x 129 x 289mm (5 x 5-1/8 x 11-3/8") 1.2 - 1.6 kg (2.7 - 3.5 lbs.)</p>	1	DMR055
	 <p>Lámpara de trabajo 18V LXT Li-ion Cabezal giratorio y plegable Alto / Medio / Bajo: 500 / 250 / 100 Lumens 267 - 400 x 79 x 127mm (10-1/2 - 15-3/4 x 3-1/8 x 5") 0.70 - 1.1 kg (1.5 - 2.4 lbs.)</p>	1	DML816X		 <p>Lámpara de trabajo 18V 14.4V LXT Li-ion 1,000 Lumens</p>	1	STEXBML360
	 <p>Lámpara de trabajo 18V LXT Li-ion Cabezal giratorio y plegable 240 / 120 Lumens 380 x 79 x 116mm (15 x 9-11/16 x 4-9/16") 0.61 - 0.98 kg (1.4 - 2.2 lbs.)</p>	1	DML801		 <p>Adaptador imán</p>	1	GM00001714
	 <p>Lámpara de trabajo para casco 18V LXT Li-ion 100 Lumens 151 x 76 x 88mm (5-15/16 x 3 x 3-1/2") 0.53 - 0.91 kg (1.2 - 2 lbs.)</p>	1	DML800				

SOLUCIONES PARA EL EXTERIOR



Los accesorios de Makita® ofrecen el complemento perfecto que necesita tu herramienta. Fabricados con materiales de calidad, los accesorios de Makita® son duraderos para hacer frente a las exigencias de trabajo que el operador necesite, haciendo la combinación perfecta entre una excelente herramienta y un poderoso accesorio.

DESBROZADORA | CUCHILLAS
Cuchillas metálicas

	No. Parte	Descripción	Usar en:
	195624-6	Cuchilla de 2 filos, 305mmx2mm, para corte de ramas. Empaque 1 pieza.	UR012GZ, UR006GZ, DUR369APT2/LPT2, EM4351UH, EM4350UH/LH, RBC413U.
	197808-2	Cuchilla de 2 filos, 230mmx2mm.	UR012GZ, UR006GZ, DUR369APT2/LPT2, EM4351UH, EM4350UH/LH, RBC413U.
	195300-2	Cuchilla de 3 filos, 305mmx3mm, para corte de ramas y arbustos. Empaque 1 pieza.	UR012GZ, EM4351LH-EM4351UH, EM4350LH-EM4350UH, RBC413U.
	195299-1	Cuchilla de 3 filos, 255mmx3mm, para corte de ramas y arbustos. Empaque 1 pieza.	UR101CZ, UR201CZ, UR012GZ, UR006GZ, EM4351LH-EM4351UH, EM4350LH-EM4350UH, RBC413U.
	195298-3	Cuchilla 3 filos, 230mmx3mm, para corte de ramas y arbustos. Empaque 1 pieza.	UR002G, DUR368A-DUR368L, DUR369A-DUR369L, UR101C, UR201C, EBH252L-EBH252U, EM3400U, EBH341U, EBH340R.
	B-14124	Cuchilla de 4 filos, 255mmx1.4mm, para corte de césped y arbustos (4 dientes-cruceta). Empaque 1 pieza.	UR012G, EM4351LH-EM4351UH, EM4350LH-EM4350UH, RBC413U, EBH341U.
	DA00000181	Cuchilla de 4 filos, 255mmx1.8mm, para corte de césped y arbustos. Empaque 1 pieza.	UR006G, UR101C, UR201C, DUR369A-DUR369L, EM3400U.
	DA00000169	Cuchilla de 4 filos, 230mmx2mm, para corte de césped y arbustos. Empaque 1 pieza.	UR002G, DUR369A-DUR369L, DUR368A-DUR368L, DUR365U, UR101C, UR201C, EBH252L-EBH252U, EM2500U, EM401MP, EM403MP.
	D-79728	Cuchilla de 8 filos, 255mmx2mm (tipo remolino). Empaque 1 pieza.	UR012G, EM4351LH-EM4351UH, EM4350LH-EM4350UH, RBC413U, EBH341U.
	B-14130	Cuchilla de 8 filos, 230mmx1.8mm (tipo remolino). Empaque 1 pieza.	UR101CZ, UR201CZ, UR006G, DUR369APT2-DUR369LPT2, EM2500U, EM401MP, EM403MP.
	A-56932	Hoja de sierra de carburo de tungsteno de 40 dientes, 230mmx3.2mm, para corte de ramas y arbustos, tipo sierra. Empaque 1 pieza.	UR012G, EM4351LH-EM4351UH, EM4350LH-EM4350UH, RBC413U, EBH341U, EM3400U.
	D-73324	Cuchilla de 8 filos, tipo remolino, 230mmx1.8mm.25.4mm. Empaque 1 pieza.	DUR194, DUR190, DUR369, UR006, UR012.
	D-73885	Cuchilla de 80 dientes de 255mmx2.0mmx25.4mm, para corte de césped y ramas juvenes. Empaque 1 pieza.	DUR369, UR006, UR012, EBH340, EM4351.

DESBROZADORA | CUCHILLAS
Cuchillas línea económica

	No. Parte	Descripción	Usar en:
	D-66064	Cuchilla de 2 filos, 255mmx2mm.	UR012G, UR002G, UR006G, UR101CZ, UR201CZ, DUR369A-DUR369L.
	D-66058	Cuchilla de 2 filos, 230mmx2mm.	UR012GZ, UR006GZ, DUR369APT2/LPT2, EM4351UH, EM4350UH/LH, RBC413U.
	D-66042	Cuchilla de 3 filos, 305mmx3mm.	UR012G, EM4351LH-EM4351UH, EM4350LH-EM4350UH, RB413U.
	D-66036	Cuchilla de 3 filos, 255mmx3mm	UR101CZ, UR201CZ, UR012GZ, UR006GZ, EM4351LH-EM4351UH, EM4350LH-EM4350UH, RBC413U.
	D-66020	Cuchilla de 3 filos, 230mmx3mm.	UR002G, DUR368A-DUR368L, DUR369A-DUR369L, UR101C, UR201C, EBH252L-EBH252U, EM3400U, EBH341U, EBH340R.
	D-66014	Cuchilla de 4 filos, 255mmx2mm. Empaque 1 pieza.	UR006G, UR101C, UR201C, DUR369A-DUR369L, EM3400U.
	D-66008	Cuchilla de 4 filos, 230mmx1.8mm. Empaque 1 pieza.	UR002G, DUR369A-DUR369L, DUR365U, UR101C, UR201C, EBH252L-EBH252U, EM2500U, EM401MP, EM403MP.

DESBRIZADORA | CUCHILLAS

Cuchillas línea económica

	No. Parte	Descripción	Usar en:
	D-65997	Hoja de sierra de 40 dientes, 250mmx1.25mm.	EBH340R, EBH341U, EM3400U, EM3451LH-EM3451UH, EM4350LH-EM4350UH, RBC413U.
	D-65981	Hoja de sierra de 36 dientes, 230mmx1.25mm.	UR012G, UR006G, UR101C, UR201C, DUR369A-DUR369L, EBH252U-EBH252L, EBH341U, EM2500U.
 NUEVO	D-78879	Cuchilla de 80 dientes, 230mmx1.8mmx25.4mm, para corte de césped y ramas jóvenes. Empaque 1 pieza.	UR012G, UR006G, UR101C, UR201C, DUR369A-DUR369L, EBH252U-EBH252L, EBH341U, EM2500U.












DESBRIZADORA | CUCHILLAS

Cuchillas plásticas

	No. Parte	Descripción	Usar en:
	198848-3	Cuchillas plásticas 230mm, M8x1.25RH.	UR100D.
	198850-6	Repuesto de cuchillas plásticas P/198848-3	UR100D.
 NUEVO	198384-9	Cuchillas plásticas 255mm, M8LH / RH y M10LH.	DUR187U, DUR190U, DUR192, DUR366L, DUR368A-DUR368L, DUR369A-DUR369L, UR002G, UR006G, UR101C, UR201C, EM403MP.
 NUEVO	198427-7	Repuesto de cuchilla de 255mm	DUR187U, DUR190U, DUR192, DUR366L, DUR368A-DUR368L, DUR369A-DUR369L, UR002G, UR006G, UR101C, UR201C, EM403MP.
	197189-4	Repuesto de cuchilla recta plástica, 230mm.	DUR187U, DUR190U, DUR192, DUR366L, DUR368A-DUR368L, DUR369A-DUR369L, UR002G, UR006G, UR101C, UR201C, EM403MP.

DESBRIZADORA | CABEZALES

Cabezales para hilo

	No. Parte	Descripción	Usar en:
 NUEVO	191D91-7	Set de cabezal de nylon para desbrozadoras (instalación fácil). 4" (102mm) hilo M8x1.25LH, 4mx2mm.	UR100D.
 NUEVO	191D92-5	Set de cabezal de nylon para desbrozadoras (instalación fácil)	DUR189U.
 NUEVO	191D89-4	Set de cabezal de nylon para desbrozadoras (instalación fácil). 4" (102mm) hilo M10x1.25LH, 4mx2mm.	DUR190U, DUR192L, DUR365U, DUR366L, DUR368A-DUR368L, DUR369A-DUR369L, UR101C, UR201C, UR002G, UR006G, UR012G.
 NUEVO	191D90-9	Set de cabezal de nylon para desbrozadoras (instalación fácil). 4" (102mm) hilo M10x1.25LH, 3mx2.4mm.	DUR369A-DUR369L, UR101C, UR201C, UR006G, EB252U-EB252L, EM403MP.
 NUEVO	191D93-3	Set de cabezal de nylon para desbrozadoras (instalación fácil). 5" (130mm) hilo M10x1.25LH, 4mx2.4mm.	EBH341U, EM4350LH-EM4350UH, EM451LH-EM451UH, EBH340R, RBC413U, EBH252U-EBH252L.
	198853-0	Cabezal de 3", M8x1.25RH, 8mx165mm.	UR100D.
	198972-2	Cabezal de 4", M8x1.25RH, 3mx2mm.	DUR189U.
	198386-5	Cabezal de 4", M8x1.25LH, 3mx2mm.	DUR187U, EM2500U-EM2500L.
	198892-0	Cabezal de 4", M10x1.25LH, 3mx2mm.	DUR190U, DUR192L, DUR366L, DUR368A-DUR368L, DUR369A-DUR369L, UR101C, UR201C, UR002G, UR006G, UR012G, EBH252U-EBH252L, EM401MP, EM403MP.
	197804-0	Cortador de ensamble, 4", M10x1.25LH, 3mx2.4mm.	DUR190U, DUR192L, DUR366L, DUR368A-DUR368L, DUR369A-DUR369L, UR101C, UR201C, UR002G, UR006G, UR012G, EBH252U-EBH252L, EM401MP, EM403MP.
	A-89137	Cabezal 4", M8x1.25RH, 3mx2.4mm.	ER2550LH, ER2650LH, ER2600L, ER400MP.

DESBROZADORA I CABEZALES
Cabezales de hilo







	No. Parte	Descripción	Usar en:
	197296-3	Cabezal de 4", M10x1.25LH, 3mx2mm.	DUR192L, DUR366L, DUR368A-DUR368L, DUR369A-DUR369L, UR101C, UR201C, UR002G, UR006G, UR012G.
	197030-1	Cabeza recortadora con centro metálico de 6", M10x1.25LH, 3mx3mm.	EBH341U, EM4350LH-EM4350UH, EM4351LH-EM4351UH, EBH340R, RBC413U.
	B-60109	Cabezal de 4", M8 y M10x1.25LH, 3mx2.4mm, para corte de césped, sistema de cuerda autoalimentable, giro izquierdo, incluye adaptadores.	DUR187U, EM2500U, EM401MP, EM403MP.
	A-81658	Cabezal de 6", M10x1.25LH, 2mx3mm para corte de césped, sistema de cuerda autoalimentable, giro izquierdo.	EBH341U, EM4350LH-EM4350UH, EM4351LH-EM4351UH, EBH340R, RBC413U.
	B-02951	Cabezal de 5", 2.4mmx0.75mmx2m, para corte de césped, sistema manual para suministro de cuerda.	EBH252U-EBH252L, EBH340R, EBH341U, EM4350LH-EM4350UH, EM4351LH-EM4351UH, RBC413U.
	B-60143	Cabezal de 4", M8x1.25LH, para corte de césped, sistema de cuerda autoalimentable, giro derecho, incluye adaptadores.	DUR187U.
	A-89121	Cabezal de 4", M8x1.25LH, para corte de césped, sistema de cuerda autoalimentable, giro izquierdo.	DUR187U.
	A-89143	Cabezal de 5", M8x1.25LH, para corte de césped, sistema de cuerda autoalimentable, giro izquierdo.	DUR187U.
	122931-4	Cabezal de 5", M10x1.25LH, para corte de césped, sistema de cuerda autoalimentable, giro izquierdo.	EBH341U, EM4350LH-EM4350UH, EM4351LH-EM4351UH, EBH340R, RBC413U, EBH252U-EBH252L.
	195149-0	Cabezal de 4", M10x1.25LH, para corte de césped, sistema de cuerda autoalimentable, giro izquierdo.	DUR190U, DUR192L, DUR365U, DUR366L, DUR368A-DUR368L, DUR369A-DUR369L, UR101C, UR201C, UR002G, UR006G, UR012G.
	122882-1	Cabeza recortadora de 6", M10x1.25LH.	EBH341U, EM4350LH-EM4350UH, EM4351LH-EM4351UH, EBH340R, RBC413U.

DESBROZADORA I HILO
Hilo de nylon

	No. Parte	Descripción	Usar en:
NUEVO Forma de trébol	E-01747	Hilo de nylon F. en forma de trébol. Diámetro 1.65mm x 30 metros de largo.	INALÁMBRICOS.
Forma de trébol	E-01775	Hilo de nylon F. en forma de trébol. Diámetro de 2mm x 30 metros de largo.	INALÁMBRICOS.
Forma de trébol	E-01781	Hilo de nylon F. en forma de trébol. Diámetro de 2mm x 310 metros de largo.	INALÁMBRICOS.
Forma de trébol	E-01806	Hilo de nylon F. en forma de trébol. Diámetro de 2.4mm x 30 metros de largo.	INALÁMBRICOS.
Forma de trébol	E-01812	Hilo de nylon F. en forma de trébol. Diámetro de 2.4mm x 225 metros de largo.	INALÁMBRICOS.
Forma de trébol	E-01834	Hilo de nylon F. en forma de trébol. Diámetro de 2.7mm x 30 metros de largo.	INALÁMBRICOS.
Forma de trébol	E-01840	Hilo de nylon F. en forma de trébol. Diámetro de 2.7mm x 180 metros de largo.	INALÁMBRICOS.

DESBROZADORA | HILO

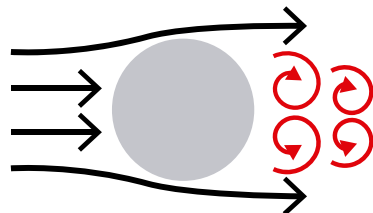
Hilo de nylon

	No. Parte	Descripción	Usar en:
 Forma de trébol	197472-9	Hilo de nylon 2.0, de 15 metros.	DUR364L.
 Forma de trébol	197473-7	Hilo de nylon 2.0, de 30 metros.	DUR364L.
 Forma de trébol	197474-5	Hilo de nylon 2.0, de 160 metros.	DUR364L.
 Forma de trébol	197475-3	Hilo de nylon 2.0, de 280 metros.	DUR364L.
 NUEVO Forma de trébol	198859-8	Hilo de nylon 1.65, de 15 metros en forma de trébol.	INALÁMBRICOS.
 NUEVO Forma de trébol	198862-9	Hilo de nylon 1.63, de 30 metros en forma de trébol.	INALÁMBRICOS.


 Hilo nylon en espiral en forma de trébol

Bajo nivel de ruido y ahorro de energía

Redondo




Forma de trébol



Cantidad de corte por carga






Ruido






Gracias a su diseño en forma de trébol se reduce la resistencia al aire generando bajo nivel de ruido y ahorro de energía.

DESBROZADORA | HILO

Hilo de nylon línea normal

	No. Parte	Descripción	Usar en:
	B-01971	Hilo de nylon redondo. Medida de 2.4mmx5metros.	INALÁMBRICOS / COMBUSTIÓN.
 Redondo	B-07375	Hilo de nylon redondo. Medida de 3mmx4metros.	INALÁMBRICOS / COMBUSTIÓN.
 Redondo	E-02727	Hilo de nylon redondo. Medidas de 1.3mmx15metros.	INALÁMBRICOS / COMBUSTIÓN.

DESBRIZADORA | HILO
Hilo de nylon línea normal

	No. Parte	Descripción	Usar en:
 Redondo	E-02705	Hilo de nylon redondo. Medidas de 2mmx15metros.	INALÁMBRICOS / COMBUSTIÓN.
 Redondo	E-02711	Hilo de nylon redondo. Medidas de 2mmx126metros.	INALÁMBRICOS / COMBUSTIÓN.
 Redondo	E-02733	Hilo de nylon redondo. Medidas de 1.6mmx15metros.	INALÁMBRICOS / COMBUSTIÓN.

DESBRIZADORA | HILO
Hilo de nylon línea PRO
Hilo de nylon Doble capa




Mayor durabilidad hasta un 130%* gracias a su núcleo recubierto con una piel resistente a los impactos y la abrasión.

*En comparación con el cordón de nylon estándar.









	No. Parte	Descripción	Usar en:
 Redondo Doble capa	E-02836	Hilo de nylon PRO redondo, recubierto. Medidas de 3mmx15metros.	INALÁMBRICOS / COMBUSTIÓN.
 Redondo Doble capa	E-02842	Hilo de nylon PRO redondo, recubierto. Medidas de 3mmx56metros.	INALÁMBRICOS / COMBUSTIÓN.
 Redondo Doble capa	E-02858	Hilo de nylon PRO redondo, recubierto. Medidas de 3mmx168metros.	INALÁMBRICOS / COMBUSTIÓN.
 Cuadrado Doble capa	E-02870	Hilo de nylon PRO cuadrado, recubierto. Medidas de 3mmx15metros.	INALÁMBRICOS / COMBUSTIÓN.
 Cuadrado Doble capa	E-02886	Hilo de nylon PRO cuadrado, recubierto. Medidas de 3mmx44metros.	INALÁMBRICOS / COMBUSTIÓN.
 Cuadrado Doble capa	E-02892	Hilo de nylon PRO cuadrado, recubierto. Medidas de 3mmx132metros.	INALÁMBRICOS / COMBUSTIÓN.

DESBRIZADORA | HILO
Hilo de nylon línea PLUS

	No. Parte	Descripción	Usar en:
 Redondo	E-02749	Hilo de nylon redondo PLUS. Medidas de 2.4mmx15metros.	INALÁMBRICOS / COMBUSTIÓN.
 Redondo	E-02761	Hilo de nylon redondo PLUS. Medida de 2.4mmx262metros.	INALÁMBRICOS / COMBUSTIÓN.
 Redondo	E-02783	Hilo de nylon redondo PLUS. Medidas de 2.4mmx262metros.	INALÁMBRICOS / COMBUSTIÓN.







DESBRIZADORA | HILO

Rollo de hilo de nylon

	No. Parte	Descripción	Usar en:
  Cuadrado	E-02808	Hilo de nylon cuadrado PLUS. Medidas de 2.4mmx15metros.	INALÁMBRICOS / COMBUSTIÓN.
  Cuadrado	E-02814	Hilo de nylon cuadrado PLUS. Medidas de 2.4mmx69metros.	INALÁMBRICOS / COMBUSTIÓN.
  Cuadrado	E-02820	Hilo de nylon cuadrado plus. Medidas de 2.4mmx206metros.	INALÁMBRICOS / COMBUSTIÓN.

NUEVO Hilo de nylon para inálámbricos

Guía de color

Diámetro	Color / Forma	Trabajo ligero		Trabajo de alta demanda	
		Baja Densidad	Alta densidad	Baja Densidad	Alta densidad
1.3mm		←→			
1.6mm - 1.65mm		←→			
2.0mm			←→		
2.4mm			←→	←→	
2.7mm				←→	←→
3.0mm				←→	←→

DESBRIZADORA | HILO

Rollo de hilo de nylon










	No. Parte	Descripción	Usar en:
	T-02397	Hilo de nylon redondo. Medidas de 2mmx270metros.	INALÁMBRICOS / COMBUSTIÓN.
	T-02381	Hilo de nylon redondo. Medidas de 2.5mmx170metros.	INALÁMBRICOS / COMBUSTIÓN.
T-02375  T-02381 	T-02397	Hilo de nylon redondo. Medidas de 3mmx120metros.	INALÁMBRICOS / COMBUSTIÓN.
	T-02406	Hilo de nylon cuadrado. Medidas de 2mmx230metros.	INALÁMBRICOS / COMBUSTIÓN.
	T-02412	Hilo de nylon cuadrado. Medidas de 2.5mmx140metros.	INALÁMBRICOS / COMBUSTIÓN.
T-02412  T-02428 	T-02428	Hilo de nylon cuadrado. Medidas de 3mmx100metros.	INALÁMBRICOS / COMBUSTIÓN.
	T-02434	Hilo de nylon cuadrado, recubierto. Medidas de 3mmx120metros.	INALÁMBRICOS / COMBUSTIÓN.
T-02412  T-02434 			

DESBROZADORA
Protectores y guardas

	No. Parte	Descripción	Usar en:
	191B54-1	Protector para desbrozadora universal.	DUR369A-DUR369L, UR101C, UR201C.
	451566-7	Protector para desbrozadora universal.	EM401MP.
	DA00000525	Protector para desbrozadora universal.	EM2500U-EM2500L.
	452260-4	Protector para desbrozadora universal.	EBH252U-EBH252L, EM400MP.
	457271-4	Protector para desbrozadora universal.	DUR369A-DUR369L, UR101C, UR201C, DUR368A-DUR368L, EM403MP, EM404MP.
	451878-8	Protector para desbrozadora universal.	EBH340U, EM3400U-EM3400L.
	452259-9	Protector para desbrozadora universal.	EM4350UH-EM4350LH, EM4351UH-EM4351LH, RBC413U, RBC414U.
	140583-9	Extensión para cabezal de corte	EM401MP.
	135398-7	Extensión para cabezal de corte	EBH252U-EBH252L, EM4350UH-EM4350LH, EM4351UH-EM4351LH, RBC413U, RBC414U.
	144316-4	Extensión para cabezal de corte	DUR369A-DUR369L, UR101C, UR201C, DUR368A-DUR368L, EM403MP, EM404MP.
	140424-9	Extensión para cabezal de corte	EBH340U, EM3400U-EM3400L.
	DA00000526	Extensión para cabezal de corte	EM2500U-EM2500L.
	XNR0000302	Para hoja de corte.	EBH340R.
	135950-1	Protector para cabezal de corte.	UR100D.
	456651-1	Protector para cabezal de corte.	DUR189U.





DESBROZADORA

Protectores y guardas



	No. Parte	Descripción	Usar en:
	457324-9	Protector para cabezal de corte.	DUR187.
	412580-8	Protector para cabezal de corte.	DUR192L.
	412392-9	Protector para cabezal de corte.	DUR190U.
	6348001000	Protector.	EBH252U / L, EM4250A.
	6258028002	Protector.	EM4250A.
	6258060001	Protector.	EBH252U / L, EM4250A.
	6258061001	Protector.	RBC225.
	197806-6	Juego de protector 420.	EM2653L.
	140583-9	Guarda inferior para desbrozadora.	BC300LD.

DESBROZADORA

Arnés

	No. Parte	Descripción	Usar en:
	125516-5	Arnés sencillo.	DUN500W, DUR181, DUR189, DUR90, DUR368A-DUR368L, UR100D, DUR366L, DUX18, DUX60, UX01G, EBH252L.
	123422-8	Arnés sencillo.	UR101C, UR201C.
	126187-1	Arnés doble.	EM4350UH-EM4350LH, EM4351UH-EM4351LH, EBH340, EBH341, DUR365U.
	NUEVO 122A37-4	Arnés confort.	UR006G.
	197243-4	Arnés.	UR101C, UR201C.

DESBROZADORA
Arnés

	No.Parte	Descripción	Usar en:
	125802-4	Arnés de soporte para desbrozadoras.	Desbrozadoras a gasolina, 2 ó 4 tiempos.
	196129-9	Arnés de soporte para trabajo pesado.	EM4351UH.

MULTIHERRAMIENTA
Accesorios

	No.Parte	Descripción	Usar en:
	195645-8	Accesorio para desbrozadora M10x1.25LH, 420mm. EM400MP	DUX18, DUX60, UX01G.
	195521-6	Accesorio para desbrozadora M8x1.25RH, 410mm. ER400MP	DUX18, DUX60, UX01G.
	123088-4	Accesorio para desbrozadora M10x1.25LH, 300mm. EM401MP.	DUX18, DUX60, UX01G.
	198759-2	Accesorio para desbrozadora M10x1.25LH, 450mm. EM403MP.	DUX18, DUX60, UX01G.
	191M58-9	Tijeras rotativas 230mm. EM407MP.	DUX60, UX01G.
	191N33-1	Accesorio para desbrozadora M10x1.25LH, 300mm. EM408MP.	DUX18, DUX60, UX01G.
	191N45-4	Accesorio para desbrozadora M10x1.25LH, 300mm. EM409MP.	DUX18, DUX60, UX01G.
	191F66-8	Accesorio para sopladora. UB400MP.	DUX60, UX01G.
	191P73-1	Accesorio para sopladora. UB401MP.	DUX60, UX01G.
	199925-4	Accesorio para sierra de altura 10". EY401MP.	DUX18, DUX60, UX01G.
	191T42-6	Accesorio para sierra de altura 10". EY403MP.	DUX18, DUX60, UX01G.

MULTIHERRAMIENTA

Accesorios

	No. Parte	Descripción	Usar en:
	196303-9	Accesorio para cortasetos multiposición. EN401MP.	DUX18, DUX60, UX01G.
	197738-7	Accesorio para cortasetos recto. EN410MP.	DUX18, DUX60, UX01G.
	198058-2	Accesorio para cortasetos de pasto. EN420MP.	DUX18, DUX60, UX01G.
	195706-4	Accesorio cultivador 160mm. KR400MP.	DUX18, UX01G.
	199184-0	Accesorio cultivador 220mm. KR401MP.	DUX60, UX01G.
	199321-6	Accesorio cepillo barredor. BR400MP.	DUX60, UX01G.
	199342-8	Accesorio rodillo barredor. SW400MP.	DUX60, UX01G.
	195720-0	Accesorio cosechador de café. EJ400MP.	DUX18, DUX60, UX01G.
	196749-9	Accesorio orilladora. EE400MP.	DUX18, DUX60, UX01G.
	191E23-0	Accesorio eje de extensión. LE400MP.	DUX18, DUX60, UX01G.
	1913T9-2	Accesorio de deshierbe. WA400MP.	DUX18, DUX60, UX01G.
	1913L5-4	Cuchilla estandar para deshierbe de 120mm.	WA400MP
	1913L6-2	Cuchilla para deshierbe de áreas estrechas de 80mm.	WA400MP
	1913L7-0	Cuchilla para cultivar de 170mm.	WA400MP

NUEVO

CORTASETOS

Accesorios



	No. Parte	Descripción	Usar en:
	194679-8	Banda de brazo.	UH5570, UH4261.
	194677-2	Sosten de cable.	UH5570, UH4261.
	158024-1	Gancho de seguridad de cable.	UH5570, UH4261.

CORTASETOS
Accesorios

	No. Parte	Descripción	Usar en:
NUEVO 	197007-6	Aceite de motor.	EN4950H.
	195267-4	Conjunto de cuchillas.	DUM604
	191N23-4	Conjunto de cuchillas.	DUM111
	452055-5	Cubierta de la cuchillas.	DUM604
	457426-1	Receptor de hierba.	DUM604
	198409-9	Juego de cuchillas (Hojas sin manchas).	UH201D, UM600D
	195769-0	Cuchilla 520mm (Hoja sin manchas).	DUH523
	191D39-9	Set de cuchillas de 750mm (cuchilla curva).	DUH754
	199101-0	Set de cuchillas de 600mm (cuchilla de alto grado).	DUH602
	199102-8	Set de cuchillas de 750mm (cuchilla de alto grado).	DUH752
	191R55-5	Cuchilla de 600mm (cuchilla curva).	UH006G
	191R58-9	Juego de cuchillas de 750mm (cuchilla de alto grado).	UH009G/DUH752
	191C13-1	Barra guía de 600mm (cuchilla curva).	DUN600L
	140826-9	Cuchilla para UH4261 (Hoja sin mancha).	UH4261
	140827-7	Cuchilla para UH5261 (Hoja sin mancha).	UH5261
	194663-3	Cuchilla para UH5570 (Hoja sin mancha).	UH5570
	196797-8	Cuchilla para EH600W (cuchilla de alto grado).	EH600W
	725184-0	Cuchilla de 24" para cortasetos.	EN5550H
	332059-2	Cuchilla para cortasetos.	EN5950SH



CARRETILLA

Accesorios

	No.Parte	Descripción	Usar en:
	199116-7	Caja tubular (canasta)	DCU180
	198494-2	Tolva de residuos.	DCU180
	191A01-6	Rueda auxiliar.	DCU180.


CORTADORAS

Accesorios

	No.Parte	Descripción	Usar en:
	394369600	Carrito guía con tanque de agua. MOD. DT2010.	EK3000, EK7301, DPC7311.
	394369610	Carrito guía con tanque de agua. MOD.DT4000.	EK7650H, EK7651H.

PODADORA I BOLSAS

Accesorios

	No.Parte	Descripción	Usar en:
	671001418	Recolector de césped	PLM4621N.

PODADORA I CUCHILLAS

Accesorios

	No.Parte	Descripción	Usar en:
	199367-2	Cuchilla de 2 filos de 430mm.	DLM460.
	191D52-7	Cuchilla de 530mm.	DLM532, DLM533, LM001C
	YA00000746	Cuchilla de 370mm.	ELM3720
	671001433	Cuchilla de 410mm.	PLM4120N.
	DA00001274	Cuchilla de 460mm.	PLM4621N2, PLM4626N, PLM4627N, PLM4628N.
	DA00000944	Cuchilla de 510mm.	PLM5120N2, PLM5121N2.
	191Y65-4	Cuchilla trituradora mulching.	LM003J.
	191W87-2	Cuchilla recoge césped.	DLM533, DML532, DML530.

SOPLADORAS
Accesorios

	No. Parte	Descripción	Usar en:
	183R02-0	Boquilla larga.	DUB362
	183R01-2	Boquilla final de 72mm.	DUB363
	183R06-2	Boquilla tubo de 90-72mm.	DUB363
	197888-8	Boquilla de extensión.	DUB362, DUB363, **DUB184, ***UB001G, ****UB400MP, ****UB401MP.
	197889-6	Boquilla plana. *La boquilla concentradora (191L13-5) extiende el tubo y permite el uso de la boquilla plana (197889-6).	DUB362, DUB363, ***UB001G, ***UB001C, ****UB400MP, ****UB401MP. TUBO, TUBO FINAL, BOQUILLA PLANA Y OTROS ACCESORIOS. *También es necesario el juego de tubos adaptadores 71. **También es necesario el juego de tubos adaptadores 80-72. ***También es necesario el juego de tubos adaptadores 85-72. ****El juego de tubos adaptadores MG también es necesario.
	191B03-8	Boquilla para limpiar canalón. incluye: -Juego de boquillas para canalones (2.9m). -Tubo de extensión 72 (0.9m P/N: 459816-4) x3. -Boquilla (P/N: 162790-4) x1. -Abrazadera de manguera 75-90 (P/N: 281030-2) x2. -Abrazadera de manguera 85-100 (P/N: 281031-0) x1.	DUB363, *DUB362, **DUB184, ***UB001G, ***UB001C, ****UB400MP, ****UB401MP. TUBO, TUBO FINAL, BOQUILLA PLANA Y OTROS ACCESORIOS. *También es necesario el juego de tubos adaptadores 71. **También es necesario el juego de tubos adaptadores 80-72. ***También es necesario el juego de tubos adaptadores 85-72. ****El juego de tubos adaptadores MG también es necesario.
	191J13-3	Tubo adaptador 71mm.	DUB362
	GB00000165	Boquilla ancha	DUB187Z, DUB187T00
	191B21-6	Tubo adaptador 80-72mm.	DUB184
	191L13-5	Tubo conector para boquilla.	DUB184
	191L96-5	Tubo adaptador de 85-72mm.	UB001G, UB001C
	191C15-7	Tubo adaptador.	UB400MP, UB401MP

SOPLADORAS

Accesorios



	No.Parte	Descripción	Usar en:
	191J48-4	Conjunto de ensamble de banda.	UB001C
	166094-6	Correa de hombro.	DUB184, DUB362, UB001G, UB001C.
	191E19-1	Set de aspiración.	DUB363
	197234-5	Kit de aspiración.	BHX2500
	6659501100	Boquilla plana para BHX2500.	BHX2500
	6659504000	Kit bolsa recolectora para BHX2500.	BHX2500
	123241-2	Ensamble de bolsa para polvo.	MUB105
NUEVO	TP00000199	Boquilla larga.	DUB182, DUB183.
NUEVO	132025-7	Boquilla corta.	DUB182, DUB183.
NUEVO	196911-6	Boquilla de punta plana.	EB5300.
NUEVO	191M34-3	Manguera flexible de aspiración.	DUB185
NUEVO	196643-5	Juego de manguera flexible.	UB1103, DUB182, DUB183, DUB185, DUB186.

FUMIGADORA

Accesorios

	No.Parte	Descripción	Usar en:
	6908031000	Inyector granangular para herbicida. Para herbicidas de rociadura; también ideal para regar plantas o acondicionar al suelo.	DUS054
	6958011000	Inyector de herbicida. Para hacer niebla que previene la difusión de la medicina.	DUS054

FUMIGADORA
Accesorios

	No. Parte	Descripción	Usar en:
	6958025000	Inyector doble en forma de Y. Para aplicaciones de pesticida en general utilizando insecticidas, fungicidas, etc.	DUS054, DUS053, DUS108, DUS158, EVH2000.
	6949001000	Inyector largo de dos cabezas. Fumigador ancho con gran angular.	DUS054, DUS053, DUS108, DUS158, EVH2000.
	6958018000	Inyector doble en forma de U. Fumigador ancho con gran angular.	DUS054, DUS053, DUS108, DUS158, EVH2000.
	6909500100	Inyector triple concéntrico. Fumigador en forma circular.	DUS054, DUS053, DUS108, DUS158, EVH2000.
	6919500000	Inyector cuádruple concéntrico. Fumigador en forma circular.	DUS054, DUS053, DUS108, DUS158, EVH2000.
	6939025000	Inyector compacto. Fumigador conveniente para invernadero por su inyector compacto.	
	6939028000	Super inyector Jet. La atomización o chorro se puede seleccionar.	DUS054.
	0722104800	Botella de aceite.	Para equipo de combustión.
	1955656	Adaptador "Y".	EVH2000.
	6909039001	Manguera del aspersor para EVH2000.	EVH2000.


NEBULIZADOR

Accesorios











	No.Parte	Descripción	Usar en:
	161509-8	Correa de hombro (L) izquierda.	PM7650H
	161510-3	Correa de hombro (R) derecha.	PM7650H
	196499-6	Set de boquillas 0.7 / 0.8 mm.	PM7650H
	196616-8	Boquilla de 0.5 mm.	PM7650H
	453507-9	Tubo curvo de 630 mm.	PM7650H
	453700-5	Tubo recto de 380 mm.	PM7650H
	453699-4	Tubo recto de 630 mm.	PM7650H
	453506-1	Tapa pulverizadora.	PM7650H

HIDROLAVADORAS













Mangueras

	No.Parte	Descripción	Usar en:
	123784-4	Manguera de alta presión (10 metros).	HW1200, DHW080.
	197837-5	Manguera para limpieza de tuberías (10 metros).	HW1200, HW1300, DHW080, HW001.
	197840-6	Manguera para limpieza de tuberías (15 metros).	HW1200, HW1300, DHW080, HW001.
	197845-6	Manguera de alta presión (5 metros).	HW1200, HW1300, DHW080.

HIDROLAVADORAS
Mangueras

	No. Parte	Descripción	Usar en:
 	197847-2	Manguera de alta presión (8 metros).	HW1200, HW1300, DHW080.
 	197850-3	Manguera de alta presión (10 metros).	HW1200, HW1300, DHW080.
 	197873-1	Manguera de auto succión.	HW1200, HW1300, DHW080.
 	TG00000009	Manguera de alta presión (10 metros).	HW1300.
 	126766-5	Manguera de alta presión (5 metros).	DHW080.

HIDROLAVADORAS
Lancetas

	No. Parte	Descripción	Usar en:
 	197859-5	Lanceta de rocío vertical.	HW1200, HW1300, DHW080.
 	123643-2	Lanza metálica.	HW1200.
 	197822-8	Lanceta de pulverización variable.	HW1200, HW1300, DHW080.
 	197876-5	Lanceta giratoria de rocío variable.	HW1200, HW1300, DHW080.
 	197842-2	Pistola para hidrolavadora.	HW1200, HW1300, DHW080.
 	197824-4	Set de lanceta ciclón jet.	HW1200, HW1300, DHW080.
 	197886-2	Set de lanza espuma.	HW1200, HW1300, DHW080.

HIDROLAVADORAS

Cepillos y conectores

	No.Parte	Descripción	Usar en:
NUEVO 	3082661	Conector rápido.	HW101
NUEVO 	197883-8	Cople de fácil unión.	HW1200, HW1300, DHW080.
NUEVO 	197853-7	Cople adaptador.	HW1200, HW1300, DHW080.
NUEVO 	197867-6	Conector entrada rápida.	HW1200, HW1300, DHW080.
NUEVO 	197881-2	Conector de absorción.	HW1200, HW1300, DHW080.
NUEVO 	197870-7	Set de tubos de extensión.	HW1200, HW1300, DHW080.
NUEVO 	197879-9	Alfiler de limpieza.	HW1200, HW1300, DHW080.
NUEVO 	197864-2	Cepillo antisalpicaduras.	HW1200, HW1300, DHW080.
NUEVO 	197828-6	Cepillo de limpieza.	HW1200, HW1300, DHW080.
NUEVO 	197831-7	Cepillo de rotación.	HW1200, HW1300, DHW080.
NUEVO	TG00000004	Junta para manguera de alta presión.	HW1200, HW1300, DHW080.
NUEVO 	197810-5	Set conector.	HW1300, DHW080.
NUEVO 	127104-4	Maletín de plástico.	DHW080.
NUEVO 	1912Y2-5	Boquilla para Espuma	HW001G
NUEVO 	1912Y4-1	Boquilla Pulverizadora	HW001G

MOTOSIERRAS


Línea de Rescate

Línea de Rescate

Accesorios para utilizar con herramienta inalámbrica, miniesmeril o cortadora a gasolina y motosierras en **Labores de Rescate**.

Cadenas y espadas para motosierras

Capaz de cortar puertas de coche, materiales compuestos o madera con clavos, concreto aireado y resinas.

Diente de Carburo de Tungsteno


Barras guía	No. Parte	Descripción	Material
	415038751	Barra guía (Espada) de 15" 3/8" 1.5mm para rescate con Sprocket.	Multimaterial.
	415045751	Barra guía (Espada) de 18" 3/8" 1.5mm para rescate con Sprocket.	Multimaterial.
	465043755	Barra guía (Espada) de 18" 3/8" 0.058 1.5mm para rescate.	Multimaterial.

Tope de profundidad	No. Parte	Descripción
	957250100	Tope de profundidad de 450mm, para usar con barra guía 415045751.

Cadenas	No. Parte	Descripción	Material
	957696056	Cadena de rescate de carburo de Tungsteno de 15" 3/8" 1.3mm.	Para metal.
	957696064	Cadena de rescate de carburo de Tungsteno de 18" 3/8" 1.5mm	Para metal.

Kit de Rescate	No. Parte	Descripción	Material
	957415030	Kit de rescate de espada, cadena y tope de profundidad de 15" 380mm.	Para metal.
	957415040	Kit de rescate de espada, cadena y tope de profundidad de 18" 450mm.	Para metal.
	957415060	Kit de rescate de espada, cadena y tope de profundidad de 430mm.	Para metal.

MOTOSIERRAS


Barras | Cadenas SERIE 80TXL

1 Espada: Fabricada cuidadosamente con la mejor aleación de acero para espada de cadena y larga vida.

2 Nariz: En el área de la nariz, la cadena no está en contacto con la espada, sino que está montada sobre la estrella, para menos fricción, mayor rendimiento y más larga vida.



NUEVO

SERIE
80TXL

• CORTES MÁS RÁPIDOS

• BAJA VIBRACIÓN

• MÁS CORTES POR CARGA



Barras	No. Parte	Tipo de nariz	Longitud	Paso	Calibre	Descripción	Usar en:
NUEVO	1910W0-3		4"	0.325	0.043"	Barra guía (Espada), serie 80TXL.	DUC101.
NUEVO	1912F1-4		6"	0.325	0.043"	Barra guía (Espada), serie 80TXL.	DUC150.
	191T86-6	Sprocket	12"	0.325	0.043"	Barra guía (Espada), serie 80TXL.	UC003G.
	191T87-4	Sprocket	14"	0.325	1.1	Barra guía (Espada), serie 80TXL.	UC004G.
	191T88-2	Sprocket	16"	0.325	1.1	Barra guía (Espada), serie 80TXL.	UC017G.
	191X03-0	Sprocket	18"	0.325	1.1	Barra guía (Espada), serie 80TXL.	UC013G.
Cadenas	No. Parte	Longitud	Paso	Calibre	Usar en:	Descripción	
NUEVO	1910V6-4	4"	0.325	0.043"	DUC101 UC100D	Cadena para miniserra, serie 80TXL.	
	1912E8-3	6"	0.325	0.043"	DUC150	Cadena para motosierra, serie 80TXL.	
	191T90-5	12"	0.325	0.043"	UC003G	Cadena para motosierra, serie 80TXL.	
	191T91-3	14"	0.325	0.043"	UC010G	Cadena para motosierra, serie 80TXL.	
	191T92-1	16"	0.325	0.043"	UC016G	Cadena para motosierra, serie 80TXL.	
	191X04-8	18"	0.325	0.043"	UC017G	Cadena para motosierra, serie 80TXL.	

MOTOSIERRAS

Cadenas

	No. Parte	Longitud	Paso	Calibre	Usar en:
	791284-8	4-1/2"	1/4"	1.3mm/0.050"	XCU01, UC120DW
	194099-6	10"	1/4"	0.050"	DGS230T, BUC250, UC250D
	196142-7	10"	3/8"	0.043"	DUC254, EY2650H25H
	199075-5	10"	3/8"	0.043"	DUC254
	196740-7	12"	3/8"	0.043"	EA3202
NUEVO	531291646	12"	3/8"	0.043"	EA3202

MOTOSIERRAS
Barras

	No.Parte	Tipo de nariz	Longitud	Paso	Calibre	Descripción	Usar en:
	158476-6	Sólida	11.5 cm / 4-1/2"	3/8"	0.043"	Barra guía (Espada).	UC120D.
	168450-6	Punta piñón	4-1/2"	1/4"	0.050"	Barra guía (Espada).	BUC122.
	168408-5	Sprocket	10"	1/4"	0.050"	Barra guía (Espada).	DCS230T, BUC250, UC250D
	161846-0	Sólida.	10"	3/8"	0.043"	Barra guía (Espada).	DUC254, DUC256.
	165695-7	Sprocket.	10"	3/8"	0.050"	Barra guía (Espada).	EY2650, EY401MP.
NUEVO 	191G23-2	Sólida	12"	3/8"	0.050"	Barra guía (Espada).	UC003, UC004.
	163150-3	Sprocket.	12"	3/8"	0.050"	Barra guía (Espada).	5012B.
	165245-8	Sprocket.	12"	3/8"	0.043"	Barra guía (Espada).	EA3202S, EA3201, DVC3202.
NUEVO 	191G24-0	Sólida	14"	3/8"	0.050"	Barra guía (Espada).	UC003, UC004.
	165246-6	Sprocket.	14"	3/8"	0.043"	Barra guía (Espada).	DUC405Z.
	442035661	Sólida	35cm/14"	3/8"	0.050"	Barra guía (Espada).	EA3200530A
	165201C8	Sprocket	35cm/14"	3/8"	0.050"	Barra guía (Espada).	DCS34
NUEVO 	191G25-8		16"	3/8"	0.050"	Barra guía (Espada).	UC017.
	165202D6	Sprocket	40cm/16"	3/8"	0.050"	Barra guía (Espada).	DCS460, EA3200540A, DCS3416, EA3200530A
NUEVO 	191G26-6		18"	3/8"	0.050"	Barra guía (Espada).	UC017.
	445045455	Sólida	45cm/18"	3/8"	0.058"	Barra guía (Espada).	DCS6401, DSC7301
	445045651	Sproket	45cm/18"	3/8"	0.058"	Barra guía (Espada).	DCS50018, DCS7301
	445050455	Sólida	50cm/20"	3/8"	0.058"	Barra guía (Espada).	DCS7301
	445050655	Sprocket	50cm/20"	3/8"	0.058"	Barra guía (Espada).	DCS640120
	443053661	Sprocket	50cm/20"	3/8"	0.058"	Barra guía (Espada).	DCS510, DCS5200
	445050661	Sprocket	20"	3/8"	0.050"	Barra guía (Espada).	DCS6401

MOTOSIERRAS
Barras

	No.Parte	Tipo de nariz	Longitud	Paso	Calibre	Descripción	Usar en:
	445050651	Sprocket	53cm/21"	3/8"	0.058"	Barra guía (Espada).	DCS520, DCS5200
	445060455	Sólida	60cm/24"	3/8"	0.058"	Barra guía (Espada).	DCS640124
	445070455	Sólida	70cm/28"	3/8"	0.058"	Barra guía (Espada).	DCS730128, DCS7901
	445074452	Sólida	74cm/29"	3/8"	0.058"	Barra guía (Espada).	DCS730128, DCS910

MOTOSIERRAS
Cadenas

	No.Parte	Longitud	Paso	Calibre	Usar en:
	196519-6	12"	3/8"	0.050"	5012NB, 5012B
	531291646	12"	3/8"	0.043"	EA3202S
	196741-5	14"	3/8"	0.043"	DUC353, EA3200S
	531492652	14"	3/8"	0.050"	EA3500, DCS34
NUEVO 	191H12-3	16"	3/8"	0.050"	UC017.
	196208-3	16"	3/8"	0.050"	UC4041A
	196742-3	16"	3/8"	0.043"	DUC400, DUC353
	713100-4	16"	3/8"	0.043"	UC4020A
	511492756	16"	3/8"	0.050"	EA4300F40B
	531492656	40cm / 16"	3/8"	0.050"	DCS3400, DCS4300
NUEVO 	191H13-1	18"	3/8"	0.050"	UC017.
	196214-8	18"	3/8"	0.050"	EA4301F, EA4300, UC4530.
	528099664	45cm / 18"	3/8"	0.058"	DCS460, DCS6000
	528099668	45cm / 18"	3/8"	0.058"	DCS6400
	513496672	20"	3/8"	0.050"	DCS6401

MOTOSIERRAS
Cadenas

	No. Parte	Longitud	Paso	Calibre	Usar en:
	523093672	53cm / 21"	3/8"	0.058"	DCS461, DCS6000
	528099672	53cm / 21"	3/8"	0.058"	DCS5000, DCS6000
	514686794	24"		0.058"	EA6100P60E
	528099684	60cm / 24"	3/8"	0.058"	DCS7300
	528099780				DCS6001, EA6100P60
	528099694	70cm / 28"	3/8"	0.058"	DCS7301
	528099696	74cm / 29"	3/8"	0.058"	DCS9010
	713107-A	32"	3/8"	0.050"	
NUEVO	1914F2-4	12"	3/8"	0.043"	UC003G, DUC357
NUEVO	1914F3-2	14"	3/8"	0.043"	UC003G, DUC357
NUEVO	1914F4-0	16"	3/8"	0.043"	UC003G, DUC357
NUEVO	1914F6-6	12"	3/8"	0.050"	UC003G, DUC357
NUEVO	1914F7-4	14"	3/8"	0.050"	UC003G, DUC357
NUEVO	1914F8-2	16"	3/8"	0.050"	UC003G, DUC357

MOTOSIERRAS
Cubierta de barra guía

	No. Parte	Medida	Descripción	Usar en:
NUEVO	1913K4-9		Funda para mini sierra de cadena.	DUC150.
NUEVO	1911R0-4		Funda para cadena	DUC101, UC100D.
	416311-7	4-1/2"	Cubierta de barra guía.	BUC122, UC120DW
	419242-9	16"	Cubierta de barra guía.	DUC400, DUC353.
	452093-7	10"	Cubierta de barra guía.	BUC250, EY650.
	6418027000		Cubierta de barra guía.	EBH340R

MOTOSIERRAS

Set de afilado para cadenas

	No.Parte	Piezas de empaque	Descripción	Contenido
NUEVO 	D-72154	7 piezas	Set de afilado para cadena con estuche textil enrollable.	Lima redonda de 4.0mm (5/32")x2 soporte, mango x2, medidor de profundidad, lima plana.
NUEVO 	D-72160	7 piezas	Set de afilado para cadena con estuche textil enrollable.	Lima redonda de 4.5mm (11/64") x2, soporte, mango x2, medidor de profundidad, lima plana.
NUEVO 	D-72176	7 piezas	Set de afilado para cadena con estuche textil enrollable.	Lima redonda de 4.8mm (3/16") x2, soporte, mango x2, medidor de profundidad, lima plana.
NUEVO 	D-72182	7 piezas	Set de afilado para cadena con estuche textil enrollable.	Lima redonda de 5.2mm (13/64") x2, soporte, mango x2, medidor de profundidad, lima plana.
NUEVO 	D-72198	7 piezas	Set de afilado para cadena con estuche textil enrollable.	Lima redonda de 5.5mm (7/32") x2, soporte, mango x2, medidor de profundidad, lima plana.

MOTOSIERRAS
Limas para sierra de cadena

	No. Parte	Medida	Descripción	Usar en:
	953003070	4.8mm (3/16")	Lima redonda	DCS461, DCS4600S, DCS5001.
	953003100	4.5mm (11/64")	Lima redonda	UC3020A, UC3520A, UC4020A.
	953003090	4mm (5/32")	Lima redonda	DCU357, DCU406, DCU405, DCU254.
	953004010	Universal	Mango de lima	Universal
	953100090	1/4"	Calibrador de cadena.	
	953003040	5.5mm (7/32")	Lima redonda	DCS461
	D-67359	5/32"	Lima redonda	DCU357, DCU406, DCU405, DCU254.
	D-67371	11/64"	Lima redonda	EA3502S40B, EA4301F45B.
	D-67393	3/16"	Lima redonda	UC004, UC003, UC017, DUC101.
	D-67418	13/64"	Lima redonda	Motosierras con paso 0.325, calibre 1.3
	D-67430	7/32"	Lima redonda	Motosierras con paso 0.404.
	D-67452	6"	Lima plana	Para diente limitador de profundidad.

MOTOSIERRAS
Limas para motosierras zanco 1/4" Hex

	No. Parte	Medida	Descripción	Usar en:
	D-73748	5/32" (4.0mm)	Lima para motosierra zanco 1/4" hex.	Taladro Atornillador o atornillador de impacto para limar cadena de sierras de cadena.
	D-73754	11/64" (4.5mm)	Lima para motosierra zanco 1/4" hex.	Taladro Atornillador o atornillador de impacto para limar cadena de sierras de cadena.
	D-73760	3/16" (4.8mm)	Lima para motosierra zanco 1/4" hex.	Taladro Atornillador o atornillador de impacto para limar cadena de sierras de cadena.
	D-73776	13/64" (5.2mm)	Lima para motosierra zanco 1/4" hex.	Taladro Atornillador o atornillador de impacto para limar cadena de sierras de cadena.

MOTOSIERRAS

Limas para motosierras zanco 1/4" Hex


	No. Parte	Medida	Descripción	Usar en:
NUEVO	D-73782	7/32" (5.5mm)	Lima para motosierra zanco 1/4" hex.	Taladro Atornillador o atornillador de impacto para limar cadena de sierras de cadena.

MOTOSIERRAS


Juegos y sets de limas para sierra de cadena

	No. Parte	Medida	Descripción
NUEVO	D-70948	4mm (5/32")	Set de afilado (lima redonda y soporte) para afilar la placa lateral y esquina de corte en las cadenas de motosierras.
NUEVO	D-70954	4.5mm (11/64")	Set de afilado (lima redonda y soporte) para afilar la placa lateral y esquina de corte en las cadenas de motosierras.
NUEVO	D-70960	4.8mm (3/16")	Set de afilado (lima redonda y soporte) para afilar la placa lateral y esquina de corte en las cadenas de motosierras.
NUEVO	D-70976	5.2mm (13/64")	Set de afilado (lima redonda y soporte) para afilar la placa lateral y esquina de corte en las cadenas de motosierras.
NUEVO	D-70982	5.5mm (7/32")	Set de afilado (lima redonda y soporte) para afilar la placa lateral y esquina de corte en las cadenas de motosierras.
NUEVO	D-70998	-----	Set de afilado (lima plana y medidor de profundidad) para rectificar cadena de motosierras.
	953009000	5.5mm (7/32")	Juego de mango y lima para DCS461.
	953030010	4mm (5/32")	Juego de mango y lima para DCS34.
	953030020	4.5mm (11/64")	Juego de mango y lima para UC3020A.
	953030030	4.8mm (3/16")	Juego de mango y lima para DCS461.


MOTOSIERRAS
Calibrador de profundidad

No. Parte	Medida	Descripción	Usar en:
 D-67474	143mm	Calibrador de profundidad.	Sierra de cadena.


MOTOSIERRAS
Prensa para afilar

No. Parte	Usar en:	Descripción
 D-67480	Sierra de cadena con limas.	Prensa tipo estaca para afilar cadena.






MOTOSIERRAS
Mango de plástico

No. Parte	Usar en:	Descripción
 D-67496	Lima redonda o plana.	Mango de plástico de 100mm.

MOTOSIERRAS
Adaptador

No. Parte	Descripción	Usar en:
 1910J6-0	Adaptador angular.	UA004G, DUA301.

MOTOSIERRAS
Aceites y lubricantes para cadena

Aceite para cadena	No. Parte	Contenido	Descripción
 980008213	20 litros.	Aceite biodegradable para cadena.	
 980008217	55 litros.	Aceite biodegradable para cadena.	
 988002256	1 litro.	Aceite mineral para cadena.	
 988002265	60 litros.	Aceite mineral para cadena.	
 980008302	250 mililitros.	Aceite para cadena anticorrosión.	

MOTOSIERRAS

Aceites y lubricantes para cadena

Aceite para cadena	No. Parte	Contenido	Descripción
	980008610	1 litro.	Aceite para cadena biotop.
	980008611	5 litros.	Aceite para cadena biotop.
	980008211	5 litros.	Aceite biodegradable para cadena.
	980008265	60 litros.	Aceite para cadena biotop (DOLMAR).
	988002658	5 litros.	Aceite para cadena.
	980008118	5 litros.	Aceite para motor de dos tiempos 1:50.
	980008270	60 litros.	Aceite dos tiempos DOLMAR.
	980008104	100 mililitros.	Aceite de dos tiempos sintético DOLMAR.
	980008103	1 litro.	Aceite de dos tiempos sintético DOLMAR.
	980008102	5 litros.	Aceite de dos tiempos sintético DOLMAR.


MOTOSIERRAS

Aceites y lubricantes para cadena

Aceite para cadena	No. Parte	Contenido	Descripción
	195532-1	220 mililitros.	Aceite de cuatro tiempos especial para EK7651H.
Lubricantes para cadena	No. Parte	Contenido	Descripción
	980008112	1 litro.	Aceite para motor de dos tiempos con dosificador DOLMAR.
	980008606	100 mililitros.	Aceite para motor de dos tiempos 1:50.
	980008607	1 litro.	Aceite para motor de dos tiempos 1:50, para usar en 5012B, BUC250.
	182229-1	100 mililitros.	Repuesto de aceite lubricante para cadena.



MOTOSIERRAS

Cuñas

	No. Parte	Aplicación	Usar en:
	988070101	Cuña metálica 25cm.	Auxiliar en el corte de troncos.
	988070819	Cuña metálica 14cm.	Auxiliar en el corte de troncos.
	988070824	Cuña metálica 20cm.	Auxiliar en el corte de troncos.

MOTOSIERRAS

Caretas de seguridad

	No. Parte	Descripción	Empaque pieza
	T-02515	Careta de seguridad	1 pieza
	T-02521	Careta de seguridad	1 pieza

Complementos






	No. Parte	Aplicación:	Usar en:
	6417014150	Gancho soporte para herramienta.	RBC411
	1952496 / 1952527	Tubo para recolector de café de 1.0m	Recolector
	456236-3	Botella para mezcla de combustible 2 tiempos 25:1 botella de aceite	EBH340R
	722105000	Botella para mezcla de combustible 2 tiempos 25:1 botella de aceite	EBH340R
	A-15992	Juego de guías metálicas para hilo.	Cabeza recortadora B60109
	941713001	Llave de bujía para motosierras.	Varios
	346666-5	Laina guía para cortasetos.	EN5950SH
	831342-9	Maleta Makita	EX2650LHM

BROCAS


Brocas Auger para cuadro 3/4"

Para DDG460 / DG001G	No. Parte	Diámetro	Longitud total	Descripción
NUEVO 	E-07294	4"	31-1/2"	Broca Auger para tierra
NUEVO 	E-07303	6"	31-1/2"	Broca Auger para tierra
NUEVO 	E-07319	8"	31-1/2"	Broca Auger para tierra
NUEVO 	E-07325		21-1/4"	Extensión de barra con perno.
NUEVO 	E-07331			Perno para broca auger.
NUEVO 	191P11-3			Set de agarraderas para DDA460 / DDG460.
NUEVO 	E-13611	2"	31-1/2"	Broca Auger para tierra (con perno)






BROCAS
Brocas Auger para cuadro 3/4"

Para DDG460 / DG001G	No.Parte	Diámetro	Longitud total	Descripción
NUEVO 	E-13627	2-3/8"	31-1/2"	Broca Auger para tierra (con perno).
NUEVO 	E-13633	3-5/32"	31-1/2"	Broca Auger para tierra (con perno).
NUEVO 	E-13649	2" (50mm)	-----	Cuchilla de reemplazo.
NUEVO 	E-13655	2-3/8" (60mm)	-----	Cuchilla de reemplazo.
NUEVO 	E-13661	3" (80mm)	-----	Cuchilla de reemplazo.

BROCAS
Brocas Auger para cuadro 3/4"




Para DTW1001 / Perforación de tierra	No.Parte	Diámetro	Longitud total	Longitud trabajo	Descripción
	B-54302	13/16"	600mm	500mm	Broca auger para cuadro de 3/4". Perforación de tierra.
	B-54318	1"	600mm	500mm	Broca auger para cuadro de 3/4". Perforación de tierra.
	B-54324	1-3/16"	600mm	500mm	Broca auger para cuadro de 3/4". Perforación de tierra.
	B-54330	1-3/8"	600mm	500mm	Broca auger para cuadro de 3/4". Perforación de tierra.

BROCAS
Brocas para ahoyadora (Motoperforador)

	No.Parte	Medida	Usar en:	Descripción
	T-01862	2-1/4"x2.5"x30"	PE3450H	Broca para ahoyadora (Motoperforador).
	T-01878	3-1/4"x3.5"x30"	PE3450H	Broca para ahoyadora (Motoperforador).
	T-01884	4"x5.2"x30"	PE3450H	Broca para ahoyadora (Motoperforador).
	T-01890	6"x7.5"x30"	PE3450H	Broca para ahoyadora (Motoperforador).
	T-01909	8"x9.5"x30"	PE3450H	Broca para ahoyadora (Motoperforador).
	T-01915	12"	PE3450H	Extensión para broca de 12".
	T-01921	3"	PE3450H	Punta centradora para broca 3"
	T-01937	1"	PE3450H	Punta centradora para broca 1"
	T-01943	4"	PE3450H	Cuchillas reemplazables de 4"
	T-01959	6"	PE3450H	Cuchillas reemplazables de 6"
	T-01965	8"	PE3450H	Cuchillas reemplazables de 8"
	T-01971		PE3450H	Adaptador para broca de stihl

VARIOS

Accesorios para equipo de combustión

Aspersores y adaptadores	No. Parte	Usar en:	Descripción
	5929002000	EBH1000X	Llave de paso.
	ADAPTER	EVH2000	Adaptador.
	6909035001	EVH2000	Medidor.
	6909511501	EVH2000	Tubo de aspersor.
	6919500500	EVH2000	Aspersor



COSECHADOR DE CAFÉ

Accesorios

Sacude ramas	No. Parte	Usar en:	Descripción
	B-80210	Desbrozadoras a gasolina de 2 ó 4 tiempos	Sacude ramas para desprender los frutos en plantas de café y olivos (aceituna).
	B-80226	Desbrozadoras a gasolina de 2 ó 4 tiempos	Sacude ramas para desprender los frutos en plantas de café y olivos (aceituna).
	195720-0	Desbrozadoras a gasolina de 2 ó 4 tiempos	Sacude ramas para desprender los frutos en plantas de café y olivos (aceituna).

ESCARIFICADOR

Accesorios

	No. Parte	Usar en:	Descripción
	1913J5-0	Cuchilla para escarificador	
	1913J7-6	Cuchilla quita musgo para escarificador	

Makita

Garantía

Calidad en herramientas eléctricas e industriales garantizada al 100%



Makita ofrece en todas sus herramientas industriales y profesionales la **Garantía de 1 año.**

En la compra de tu herramienta recibe la **Póliza de Garantía limitada por un año**, verifica que esta venga incluida en la caja o estuche de tu herramienta.

Para hacer efectiva la garantía es necesario presentar la herramienta y la póliza con el sello del establecimiento donde la compró, en caso de no contar con la poliza, puede presentar su factura de compra.



Además 6 meses de **Garantía Extendida**

Ingresa a www.makita.com.mx y registra tu herramienta



Encuentra nuestros Centros de Servicio

¿No hay Centros de Servicio Autorizados en tu ciudad?

¡NO TE PREOCUPES! Nosotros te ayudamos a que tu herramienta vuelva a funcionar, contáctanos en los correos: jorge.rodriguez@makita.com.mx y benjamin.rodriguez@makita.com.mx



IMPORTADO POR: Makita México, S.A de C.V.
CAMINO VIEJO A SAN LORENZO TEPALTITLÁN (JOSE MARTI) No.227
COL. TLACOPA TOLUCA, ESTADO DE MÉXICO C.P. 50010

GARANTÍA MAKITA LIMITADA POR UN AÑO
POLIZA DE GARANTÍA

Esta herramienta Makita está cuidadosamente inspeccionada y probada antes de salir de fábrica. Este producto está libre de defectos de funcionamiento y materiales, no obstante se garantiza por el período de un año a partir de la fecha de compra, contra cualquier defecto de fábrica así como en materiales y mano de obra impuestas por su fabricante. Si surge algún problema durante este período, favor al propietario o al representante regional Makita México S.A. de C.V. asegurándose el producto de ser reconocido o cualquier transacción de producto (venta de la red de servicio de fuerza y demás gastos necesarios en caso de ser requerido el cumplimiento de la garantía en diversos niveles y demás gastos necesarios en caso de ser requerido.

Esta garantía aplica sobre las siguientes excepciones:

- Cuando el producto se hubiere utilizado en condiciones distintas a las normales, industriales que se describen.
- Cuando el producto hubiere sido alterado o reparado por personas no autorizadas por el fabricante nacional, importador o comercializador responsable respectivo.
- En caso de que el producto haya sido sometido a cambios de mantenimiento y al mismo presente fallas antes de ser sometido a la reparación o del mantenimiento dentro de los 30 días naturales posteriores a la entrega desde que el cliente recibe el producto, este tendrá derecho a que sea devuelto a cambio de un nuevo producto.
- Cuando el cliente sea responsable al momento de la compra de la garantía de su compra, en caso de que el cliente no haya sido informado de la garantía de su compra.

NOTA: Al término de la presente garantía, el cliente podrá acudir a cualquier centro de servicio de la red de servicio (ver lista anexa), donde le será otorgado el servicio de reparación y mantenimiento.

Procedimiento para hacer efectiva esta garantía

Deberá presentar el producto y esta póliza sellada por el establecimiento comercial donde se adquirió, de no contar con el sello de compra, podrá solicitar que se haga efectiva la garantía ante la propia casa comercial donde se adquirió el producto.

DATOS DEL CLIENTE


NOTA: Los datos deben ser llenados y sellados por el distribuidor

FECHA DE COMPRA _____
No. DE FACTURA _____
DISTRIBUIDOR _____
DIRECCIÓN _____
MODELO _____
No. SERIE _____
SELO DEL DISTRIBUIDOR _____

886042E6



XGT LÍNEA 40V max | 80V max



Makita
www.makita.com.mx



[MakitaLatinAmerica](https://www.youtube.com/MakitaLatinAmerica)



[Makita_Mexico](https://www.instagram.com/Makita_Mexico)



[MakitaMexicoOficial](https://www.facebook.com/MakitaMexicoOficial)



[Makita_Mexico](https://www.tiktok.com/@Makita_Mexico)